

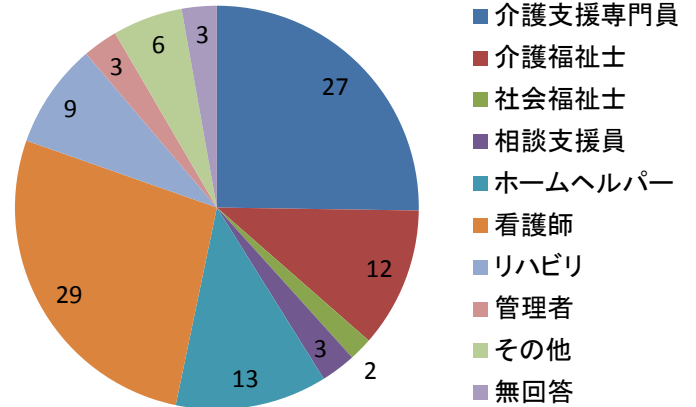
在宅医療推進事業アンケート「知って得する在宅ケア」勉強会

アンケート対象 118名 アンケート回収数 107名 回収率 90.6%

1. 職種

	人数	比率
介護支援専門員	27	25%
介護福祉士	12	11%
社会福祉士	2	2%
相談支援員	3	3%
ホームヘルパー	13	12%
看護師	29	27%
リハビリ	9	8%
管理者	3	3%
その他	6	6%
無回答	3	3%
合計	107	100%

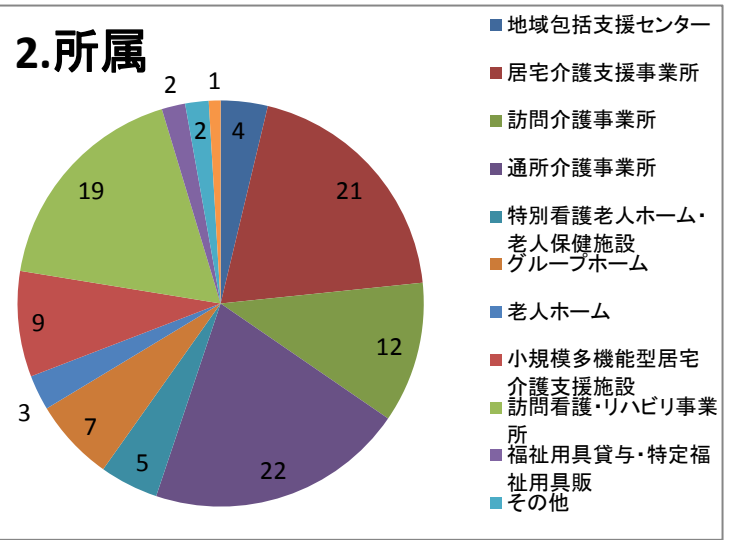
1. 職種



2. 所属

	人数	比率
地域包括支援センター	4	4%
居宅介護支援事業所	21	20%
訪問介護事業所	12	11%
通所介護事業所	22	21%
特別看護老人ホーム・老人保健施設	5	5%
グループホーム	7	7%
老人ホーム	3	3%
小規模多機能型居宅介護支援施設	9	8%
訪問看護・リハビリ事業所	19	18%
福祉用具貸与・特定福祉用具販	2	2%
その他	2	2%
無回答	1	1%
合計	107	100%

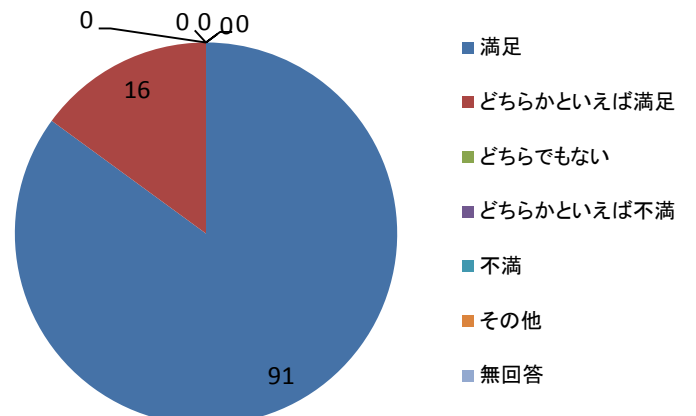
2. 所属



3. 勉強会の内容

	人数	比率
満足	91	85%
どちらかといえば満足	16	15%
どちらでもない	0	0%
どちらかといえば不満	0	0%
不満	0	0%
その他	0	0%
無回答	0	0%
合計	107	100.0%

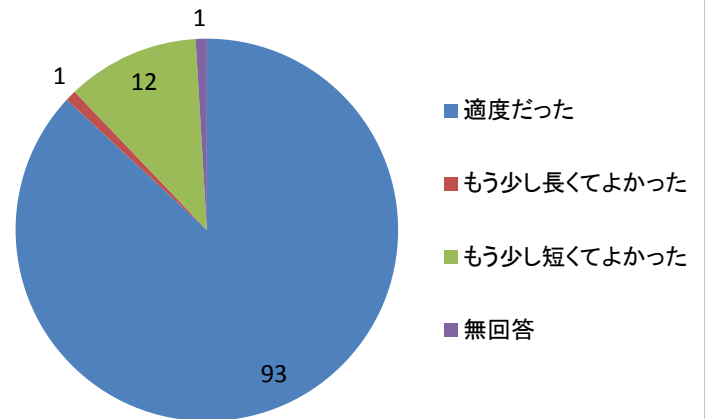
3. 勉強会の内容



4. 勉強会の時間

	人数	比率
適度だった	93	87%
もう少し長くてよかった	1	1%
もう少し短くてよかった	12	11%
無回答	1	1%
合計	107	100%

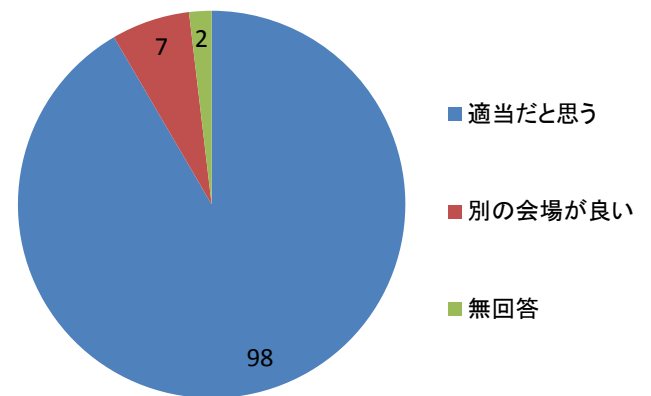
4.勉強会の時間



5. 勉強会の会場

	人数	比率
適当だと思う	98	92%
別の会場が良い	7	7%
無回答	2	2%
合計	107	100%

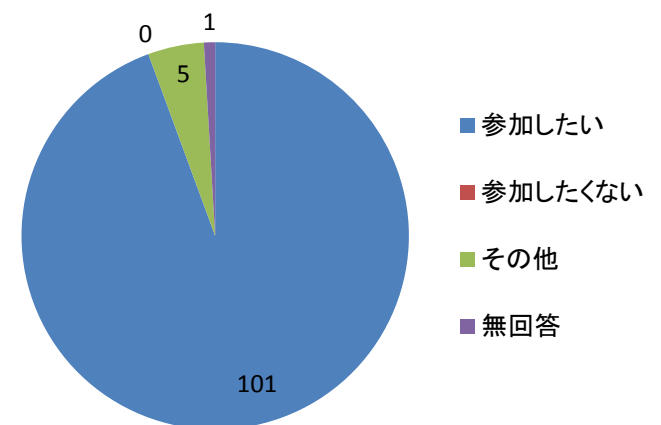
5.勉強会の会場



6. 今後

	人数	比率
参加したい	101	94%
参加したくない	0	0%
その他	5	5%
無回答	1	1%
合計	107	100%

6.今後



7. 勉強会の内容

	人数	比率
看取り	46	15%
コミュニケーション技術	28	9%
認知症	44	14%
薬の知識	44	14%
在宅医療制度・政策	19	6%
摂食嚥下・口腔ケア	31	10%
褥瘡	25	8%
感染症	39	13%
在宅酸素療法 (HOT)	30	10%
その他	6	2%
合計	312	100%

7. 勉強会の内容

