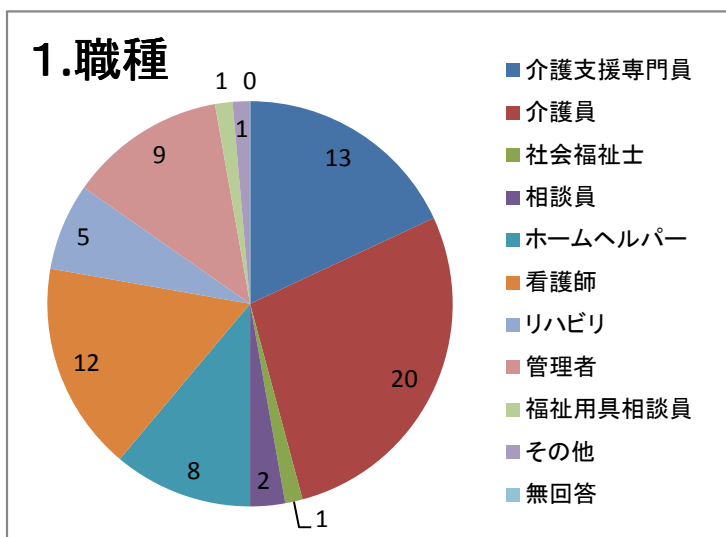


# 在宅医療推進事業アンケート「知って得する在宅ケア」勉強会

アンケート対象76名 アンケート回収数72名 回収率 94.7%

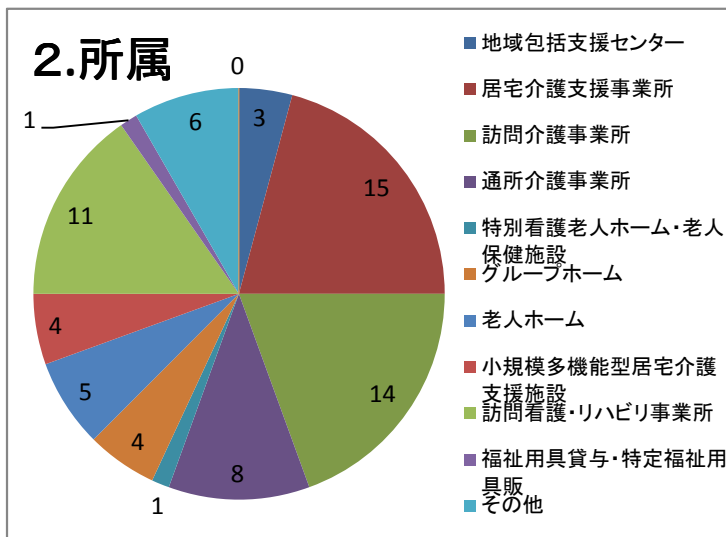
## 1. 職種

	人数	比率
介護支援専門員	13	18%
介護員	20	28%
社会福祉士	1	1%
相談員	2	3%
ホームヘルパー	8	11%
看護師	12	17%
リハビリ	5	7%
管理者	9	13%
福祉用具相談員	1	1%
その他	1	1%
無回答	0	0%
合計	72	100%



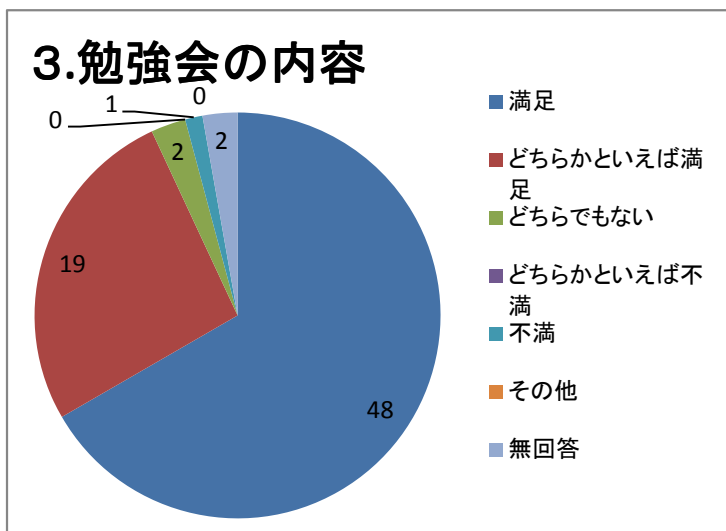
## 2. 所属

	人数	比率
地域包括支援センター	3	4%
居宅介護支援事業所	15	21%
訪問介護事業所	14	19%
通所介護事業所	8	11%
特別看護老人ホーム・老人保健施設	1	1%
グループホーム	4	6%
老人ホーム	5	7%
小規模多機能型居宅介護支援施設	4	6%
訪問看護・リハビリ事業所	11	15%
福祉用具貸与・特定福祉用具販	1	1%
その他	6	8%
無回答	0	0%
合計	72	100%



## 3. 勉強会の内容

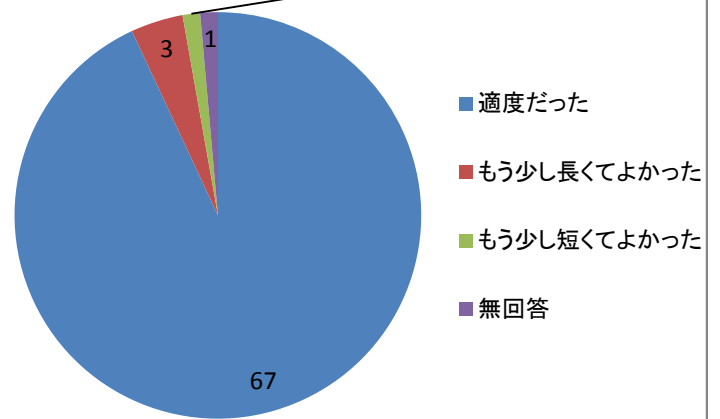
	人数	比率
満足	48	67%
どちらかといえば満足	19	26%
どちらでもない	2	3%
どちらかといえば不満	0	0%
不満	1	1%
その他	0	0%
無回答	2	3%
合計	72	100.0%



#### 4. 勉強会の時間

	人数	比率
適度だった	67	93%
もう少し長くてよかった	3	4%
もう少し短くてよかった	1	1%
無回答	1	1%
合計	72	100%

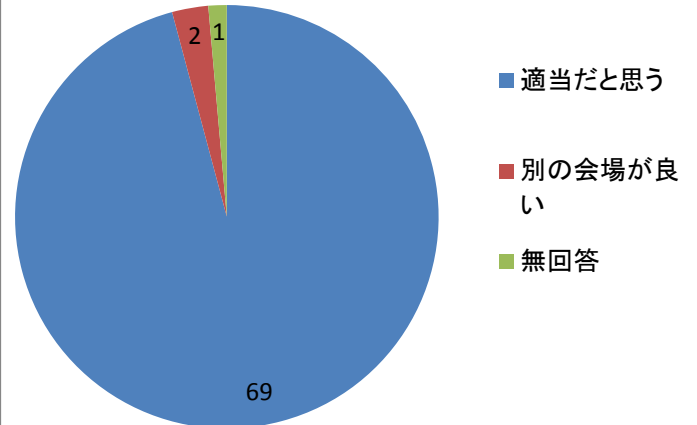
#### 4. 勉強会の時間



#### 5. 勉強会の会場

	人数	比率
適当だと思う	69	96%
別の会場が良い	2	3%
無回答	1	1%
合計	72	100%

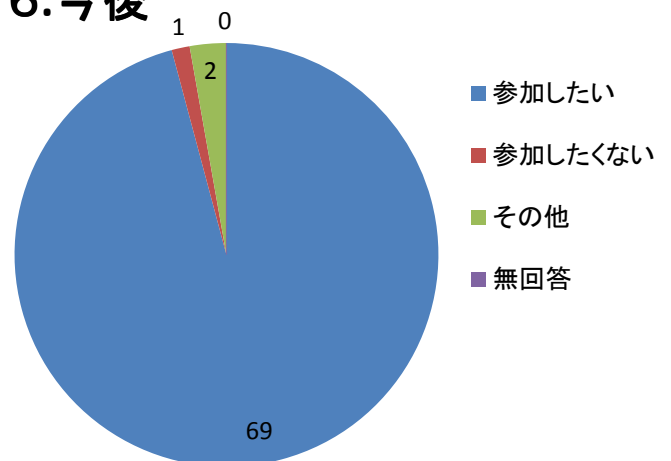
#### 5. 勉強会の会場



#### 6. 今後

	人数	比率
参加したい	69	96%
参加したくない	1	1%
その他	2	3%
無回答	0	0%
合計	72	100%

#### 6. 今後



## 7. 勉強会の内容

	人数	比率
看取り	30	17%
コミュニケーション技術	10	6%
認知症	26	14%
薬の知識	28	16%
在宅医療制度・政策	11	6%
摂食嚥下・口腔ケア	21	12%
褥瘡	6	3%
感染症	21	12%
在宅酸素療法 (HOT)	23	13%
その他	4	2%
合計	180	100%

## 7. 勉強会の内容

