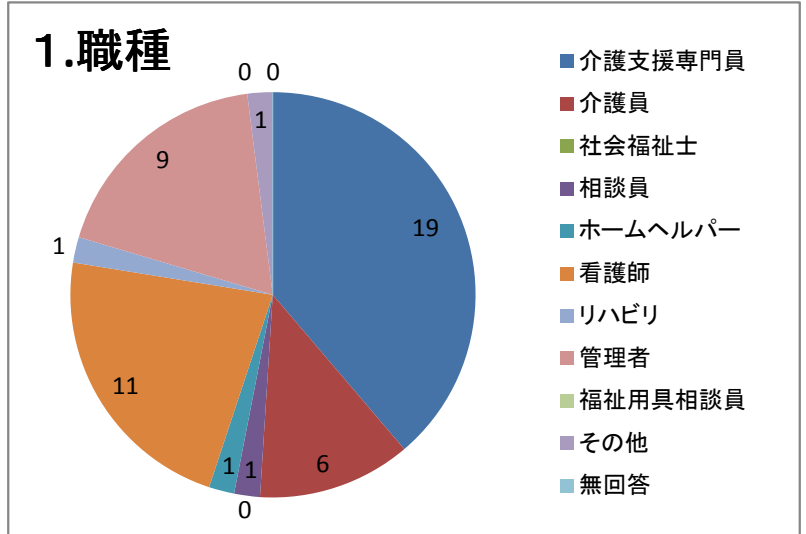


在宅医療推進事業アンケート「知って得する在宅ケア」勉強会

アンケート対象55名 アンケート回収数49名 回収率 89.1%

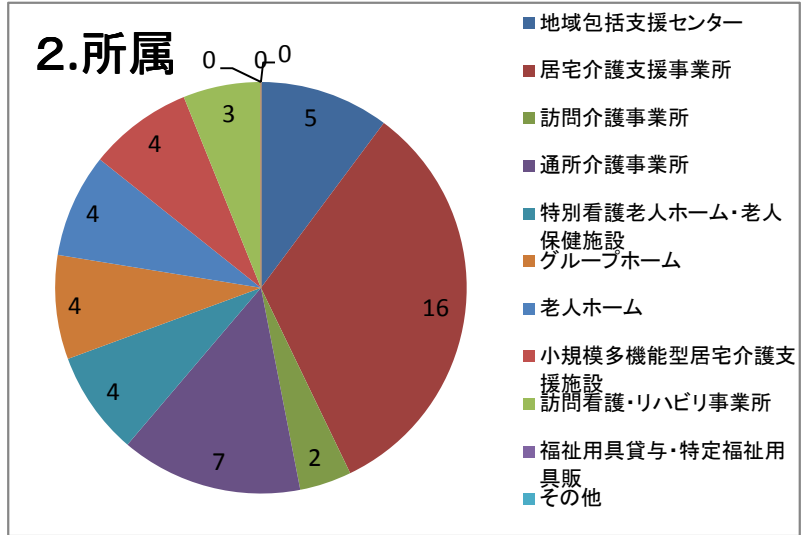
1. 職種

	人数	比率
介護支援専門員	19	39%
介護員	6	12%
社会福祉士	0	0%
相談員	1	2%
ホームヘルパー	1	2%
看護師	11	22%
リハビリ	1	2%
管理者	9	18%
福祉用具相談員	0	0%
その他	1	2%
無回答	0	0%
合計	49	100%



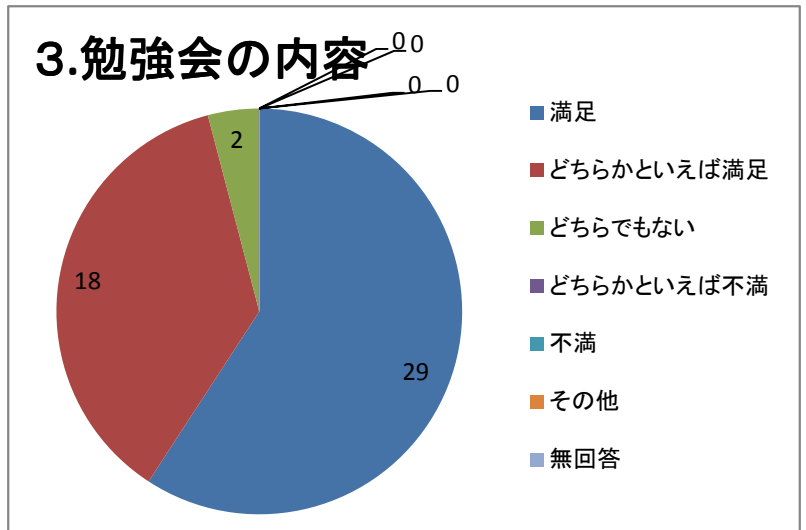
2. 所属

	人数	比率
地域包括支援センター	5	10%
居宅介護支援事業所	16	33%
訪問介護事業所	2	4%
通所介護事業所	7	14%
特別看護老人ホーム・老人保健施設	4	8%
グループホーム	4	8%
老人ホーム	4	8%
小規模多機能型居宅介護支援施設	4	8%
訪問看護・リハビリ事業所	3	6%
福祉用具貸与・特定福祉用具販	0	0%
その他	0	0%
無回答	0	0%
合計	49	100%



3. 勉強会の内容

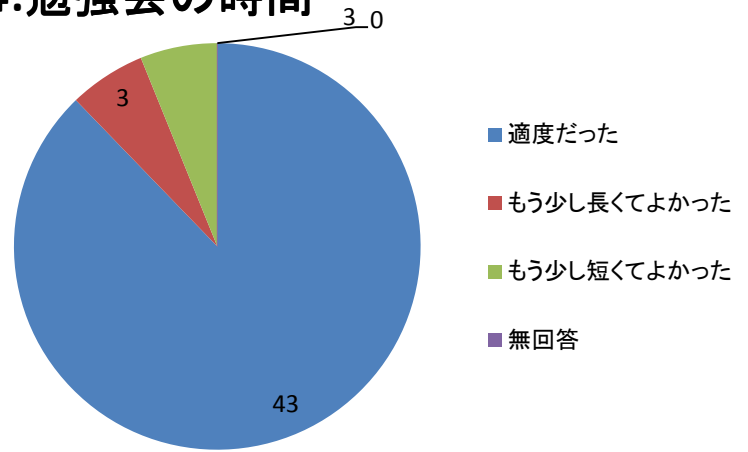
	人数	比率
満足	29	59%
どちらかといえば満足	18	37%
どちらでもない	2	4%
どちらかといえば不満	0	0%
不満	0	0%
その他	0	0%
無回答	0	0%
合計	49	100%



4. 勉強会の時間

	人数	比率
適度だった	43	88%
もう少し長くてよかった	3	6%
もう少し短くてよかった	3	6%
無回答	0	0%
合計	49	100%

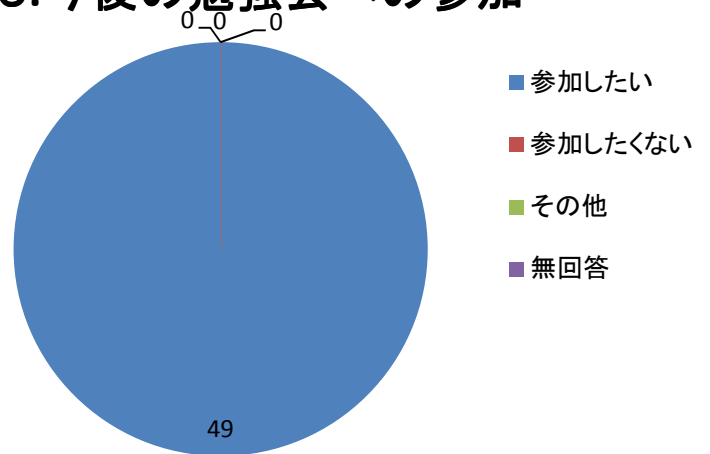
4.勉強会の時間



5. 今後の勉強会への参加

	人数	比率
参加したい	49	100%
参加したくない	0	0%
その他	0	0%
無回答	0	0%
合計	49	100%

5.今後の勉強会への参加



6. 勉強会の継続（複数回答あり）

	人数	比率
講義中心の勉強会	11	21%
グループワークも取り入れた勉強会	18	35%
事例検討会	23	44%
その他	0	0%
無回答	0	0%
合計	52	100%

6.勉強会の継続

