

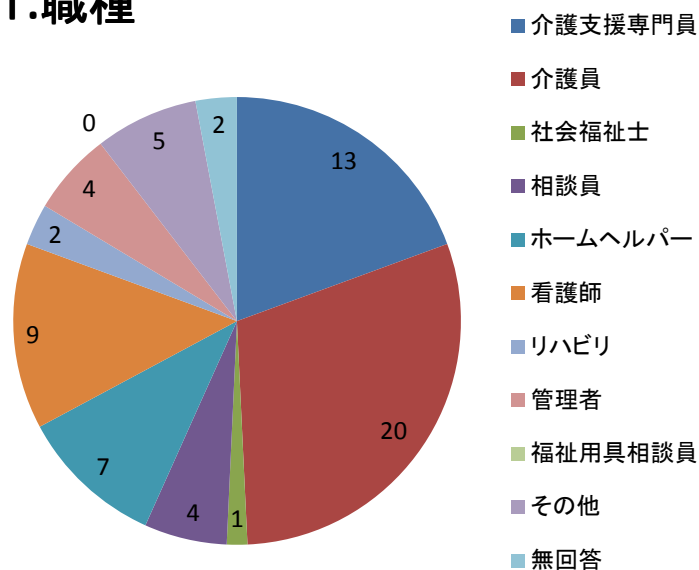
# 在宅医療推進事業アンケート「知って得する在宅ケア」勉強会

アンケート対象72名 アンケート回収数67名 回収率 93%

## 1.職種

	人数	比率
介護支援専門員	13	19%
介護員	20	30%
社会福祉士	1	1%
相談員	4	6%
ホームヘルパー	7	10%
看護師	9	13%
リハビリ	2	3%
管理者	4	6%
福祉用具相談員	0	0%
その他	5	7%
無回答	2	3%
合計	67	100%

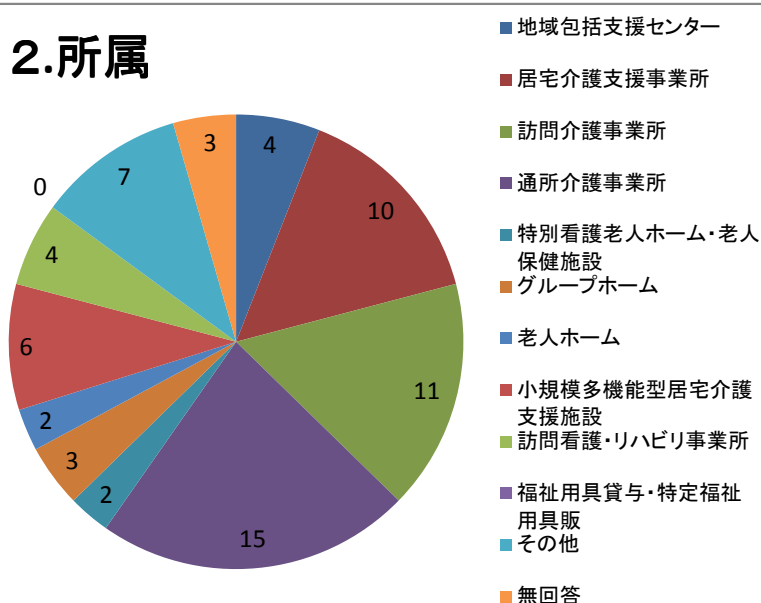
## 1.職種



## 2.所属

	人数	比率
地域包括支援センター	4	6%
居宅介護支援事業所	10	15%
訪問介護事業所	11	16%
通所介護事業所	15	22%
特別看護老人ホーム・老人保健施設	2	3%
グループホーム	3	4%
老人ホーム	2	3%
小規模多機能型居宅介護支援施設	6	9%
訪問看護・リハビリ事業所	4	6%
福祉用具貸与・特定福祉用具販	0	0%
その他	7	10%
無回答	3	4%
合計	67	100%

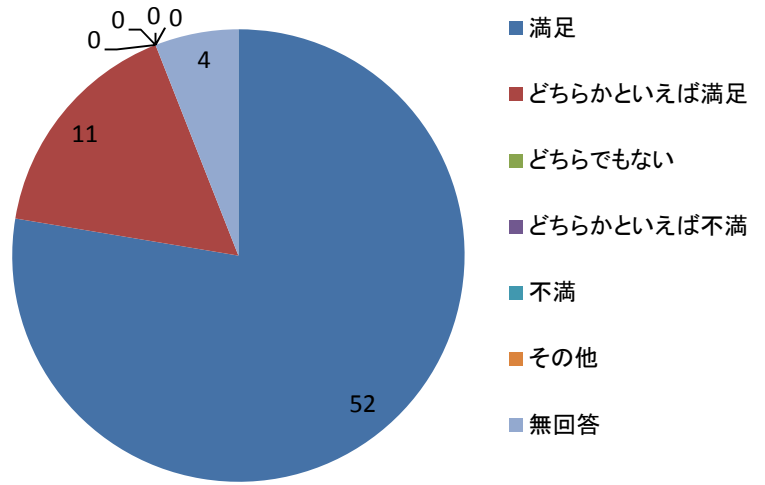
## 2.所属



### 3. 勉強会の内容

	人数	比率
満足	52	78%
どちらかといえば満足	11	16%
どちらでもない	0	0%
どちらかといえば不満	0	0%
不満	0	0%
その他	0	0%
無回答	4	6%
合計	67	100%

### 3.勉強会の内容



### 4. 勉強会の時間

	人数	比率
適度だった	61	91%
もう少し長くてよかった	2	3%
もう少し短くてよかった	1	1%
無回答	3	4%
合計	67	100%

### 4.勉強会の時間

