

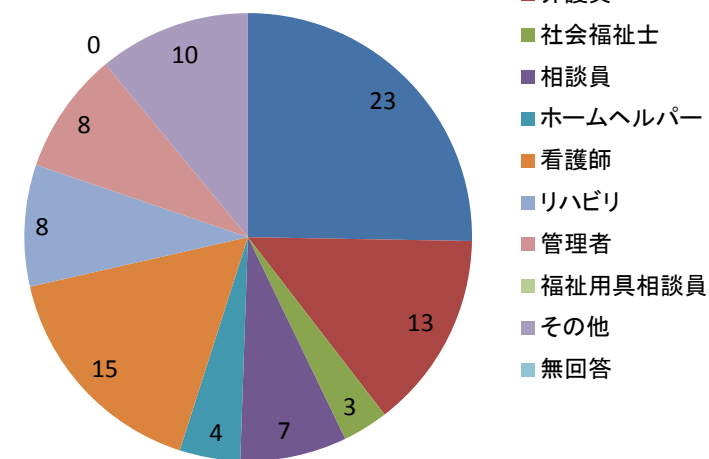
在宅医療推進事業アンケート「知って得する在宅ケア」勉強会

アンケート対象102名 アンケート回収数91名 回収率 89.2%

1. 職種

	人数	比率
介護支援専門員	23	25%
介護員	13	14%
社会福祉士	3	3%
相談員	7	8%
ホームヘルパー	4	4%
看護師	15	16%
リハビリ	8	9%
管理者	8	9%
福祉用具相談員	0	0%
その他	10	11%
無回答		0%
合計	91	100%

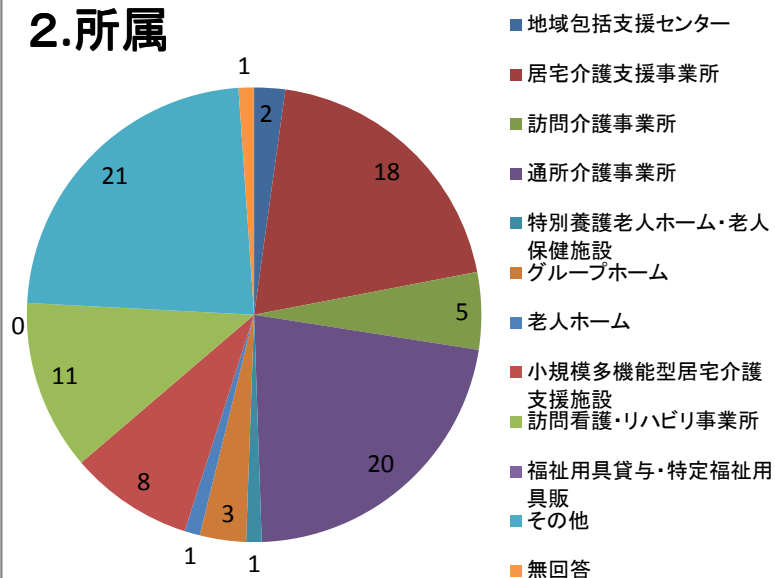
1. 職種



2. 所属

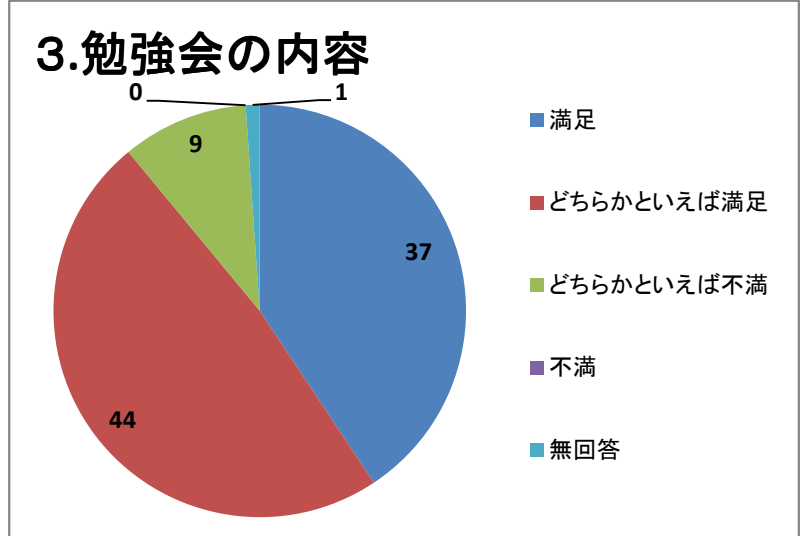
	人数	比率
地域包括支援センター	2	2%
居宅介護支援事業所	18	20%
訪問介護事業所	5	5%
通所介護事業所	20	22%
特別養護老人ホーム・老人保健施設	1	1%
グループホーム	3	3%
老人ホーム	1	1%
小規模多機能型居宅介護支援施設	8	9%
訪問看護・リハビリ事業所	11	12%
福祉用具貸与・特定福祉用具販	0	0%
その他	21	23%
無回答	1	1%
合計	91	100%

2. 所属



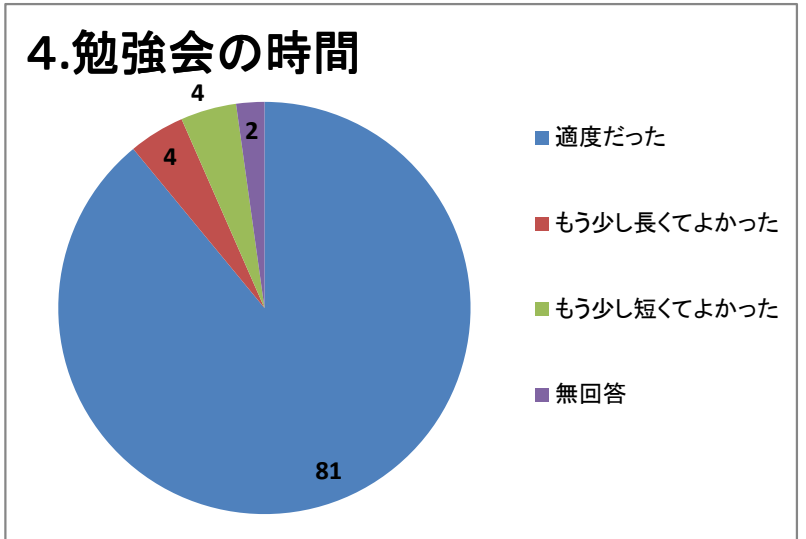
3. 勉強会の内容

	人数	比率
満足	37	41%
どちらかといえば満足	44	48%
どちらかといえば不満	9	10%
不満	0	0%
無回答	1	1%
合計	91	100%



4. 勉強会の時間

	人数	比率
適度だった	81	89%
もう少し長くてよかった	4	4%
もう少し短くてよかった	4	4%
無回答	2	2%
合計	91	100%



5. 来年度、本勉強会を開催する場合の利用について

	人数	比率
ぜひ利用したい	41	45%
条件が合えば利用したい	45	49%
利用したくない	1	1%
無回答	4	4%
合計	91	100%

