

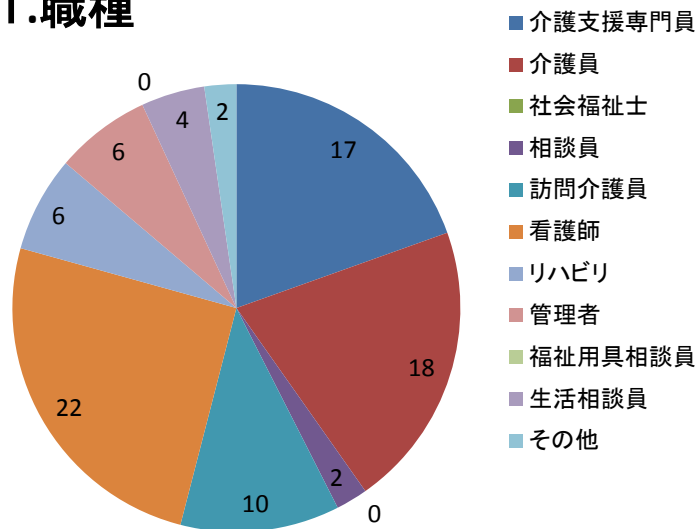
# 在宅医療推進事業アンケート「もっと知って得する在宅ケア」第1回勉強会

アンケート対象102名 アンケート回収数87名 回収率85.2%

## 1. 職種

	人数	比率
介護支援専門員	17	20%
介護員	18	21%
社会福祉士	0	0%
相談員	2	2%
訪問介護員	10	11%
看護師	22	25%
リハビリ	6	7%
管理者	6	7%
福祉用具相談員	0	0%
生活相談員	4	5%
その他	2	2%
合計	87	100%

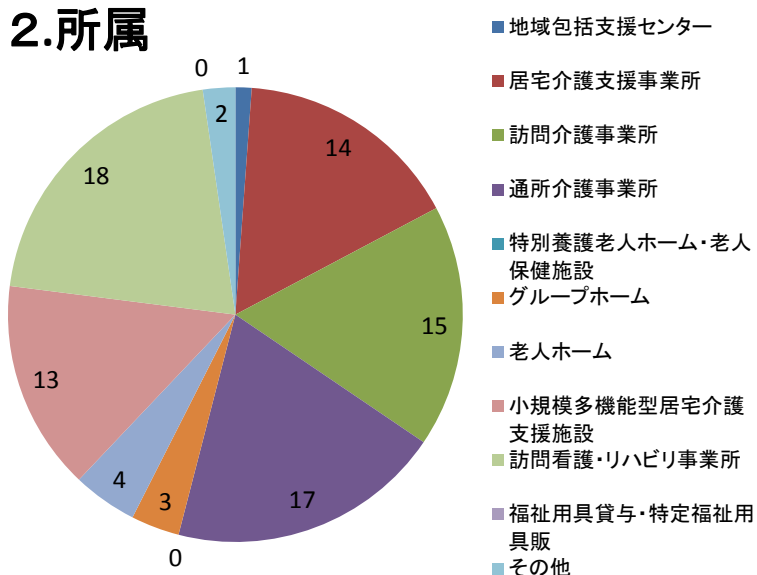
## 1. 職種



## 2. 所属

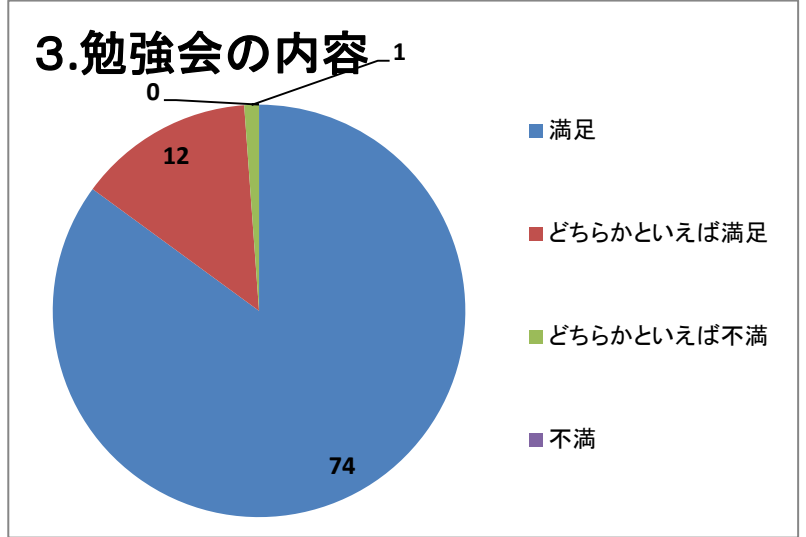
	人数	比率
地域包括支援センター	1	1%
居宅介護支援事業所	14	16%
訪問介護事業所	15	17%
通所介護事業所	17	20%
特別養護老人ホーム・老人保健施設	0	0%
グループホーム	3	3%
老人ホーム	4	5%
小規模多機能型居宅介護支援施設	13	15%
訪問看護・リハビリ事業所	18	21%
福祉用具貸与・特定福祉用具販	0	0%
その他	2	2%
合計	87	100%

## 2. 所属



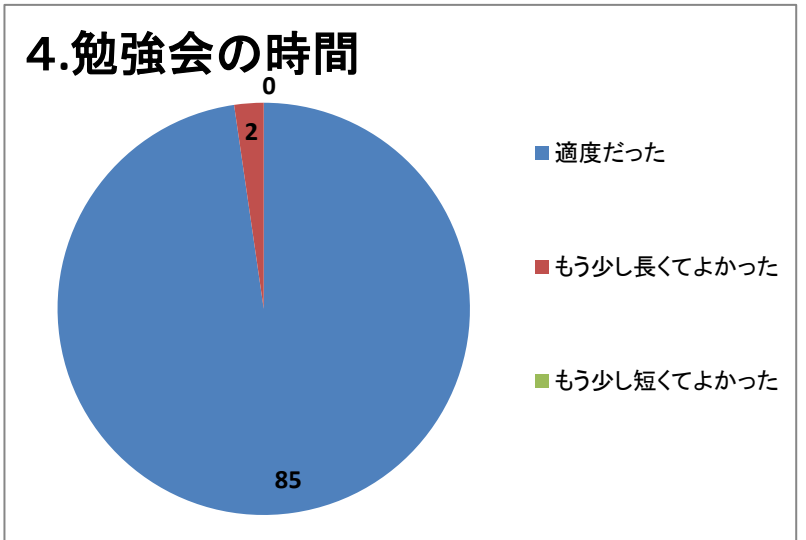
### 3. 勉強会の内容

	人数	比率
満足	74	85%
どちらかといえば満足	12	14%
どちらかといえば不満	1	1%
不満	0	0%
合計	87	100%



### 4. 勉強会の時間

	人数	比率
適度だった	85	98%
もう少し長くてよかった	2	2%
もう少し短くてよかった	0	0%
合計	87	100%



### 5. 本日の勉強会に参加して、感染症に対する意識や行動に変化はありそうですか

	人数	比率
意識は変わり、行動も変えたい	73	84%
意識は変わったが、行動はこれまで通り	6	7%
意識は変わらないが、行動は変えたい	1	1%
意識も変わらず、行動もこれまで通り	4	5%
その他・無回答	3	3%
合計	87	100%

