

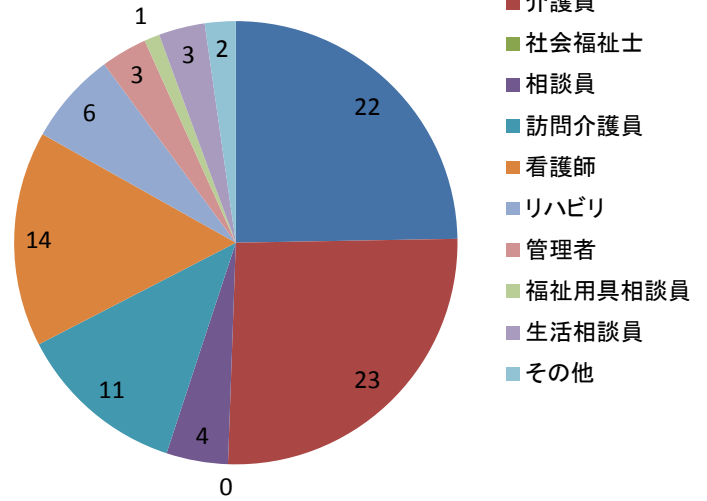
在宅医療推進事業アンケート「もっと知って得する在宅ケア」第2回勉強会

アンケート対象98名 アンケート回収数89名 回収率90.8%

1.職種

	人数	比率
介護支援専門員	22	25%
介護員	23	26%
社会福祉士	0	0%
相談員	4	4%
訪問介護員	11	12%
看護師	14	16%
リハビリ	6	7%
管理者	3	4%
福祉用具相談員	1	1%
生活相談員	3	3%
その他	2	2%
合計	89	100%

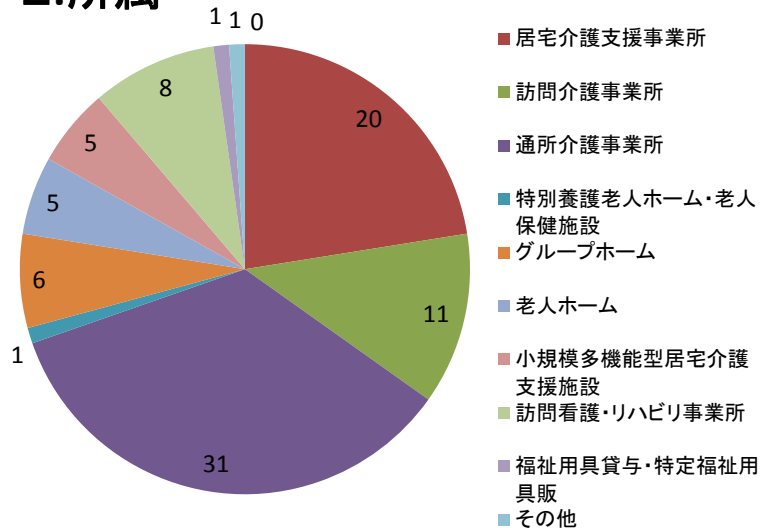
1.職種



2.所属

	人数	比率
地域包括支援センター	0	0%
居宅介護支援事業所	20	22%
訪問介護事業所	11	12%
通所介護事業所	31	35%
特別養護老人ホーム・老人保健施設	1	1%
グループホーム	6	7%
老人ホーム	5	6%
小規模多機能型居宅介護支援施設	5	6%
訪問看護・リハビリ事業所	8	9%
福祉用具貸与・特定福祉用具販	1	1%
その他	1	1%
合計	89	100%

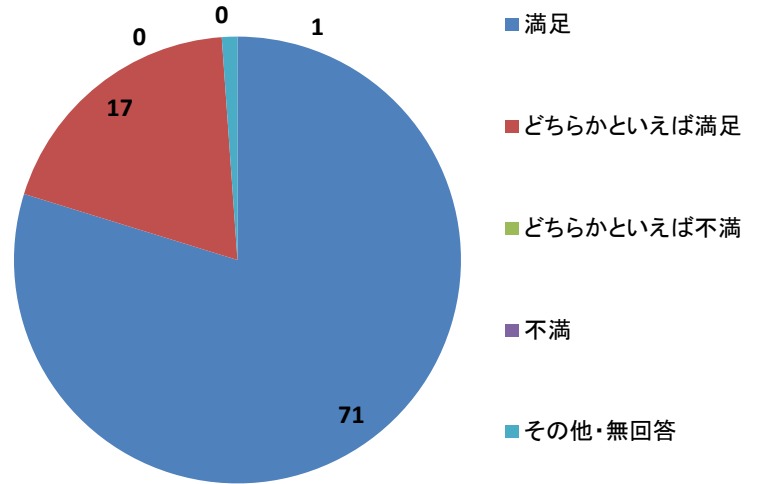
2.所属



3. 勉強会の内容

	人数	比率
満足	71	80%
どちらかといえば満足	17	19%
どちらかといえば不満	0	0%
不満	0	0%
その他・無回答	1	1%
合計	89	100%

3.勉強会の内容



4. 本日の勉強会に参加して、熱中症対策に対する知識や行動に変化はありそうですか

	人数	比率
知識は変わり、行動も変えたい	78	88%
知識は変わったが、行動はこれまで通り	2	2%
知識は変わらないが、行動は変えたい	2	2%
知識も変わらず、行動もこれまで通り	3	3%
その他・無回答	4	5%
合計	89	100%

4.知識や行動の変化

