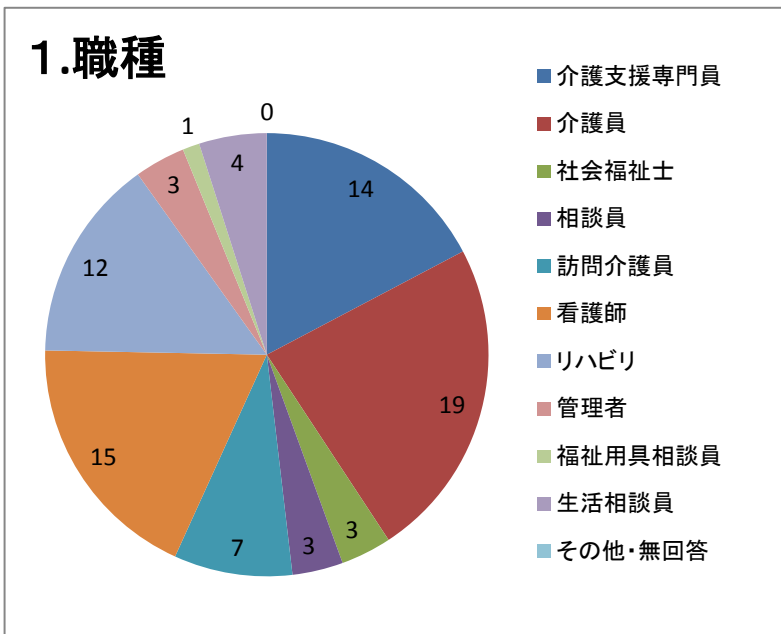


在宅医療推進事業アンケート「もっと知って得する在宅ケア」第4回勉強会

アンケート対象90名 アンケート回収数81名 回収率90%

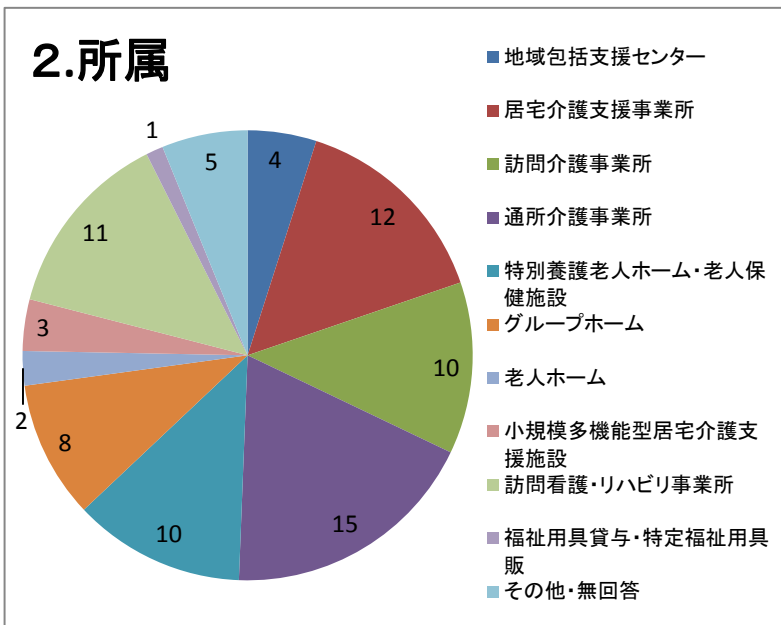
1. 職種

	人数	比率
介護支援専門員	14	17%
介護員	19	23%
社会福祉士	3	4%
相談員	3	4%
訪問介護員	7	9%
看護師	15	18%
リハビリ	12	15%
管理者	3	4%
福祉用具相談員	1	1%
生活相談員	4	5%
その他・無回答	0	0%
合計	81	100%



2. 所属

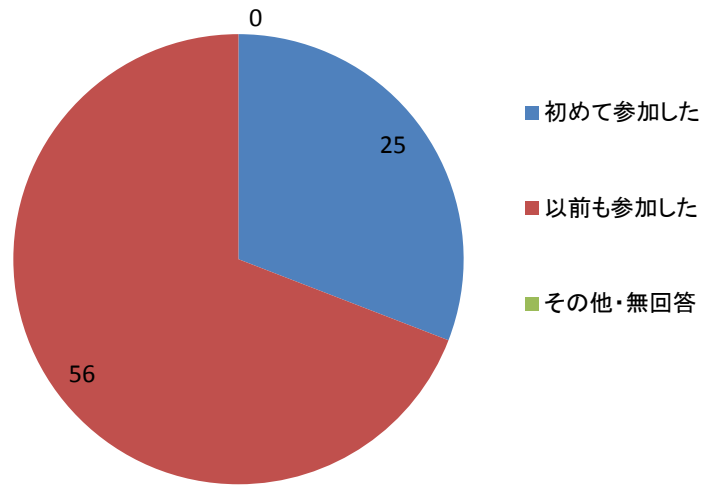
	人数	比率
地域包括支援センター	4	5%
居宅介護支援事業所	12	15%
訪問介護事業所	10	12%
通所介護事業所	15	19%
特別養護老人ホーム・老人保健施設	10	12%
グループホーム	8	10%
老人ホーム	2	2%
小規模多機能型居宅介護支援施設	3	4%
訪問看護・リハビリ事業所	11	14%
福祉用具貸与・特定福祉用具販	1	1%
その他・無回答	5	6%
合計	81	100%



3-1. これまでの参加回数

	人数	比率
初めて参加した	25	31%
以前も参加した	56	69%
その他・無回答	0	0%
合計	81	100%

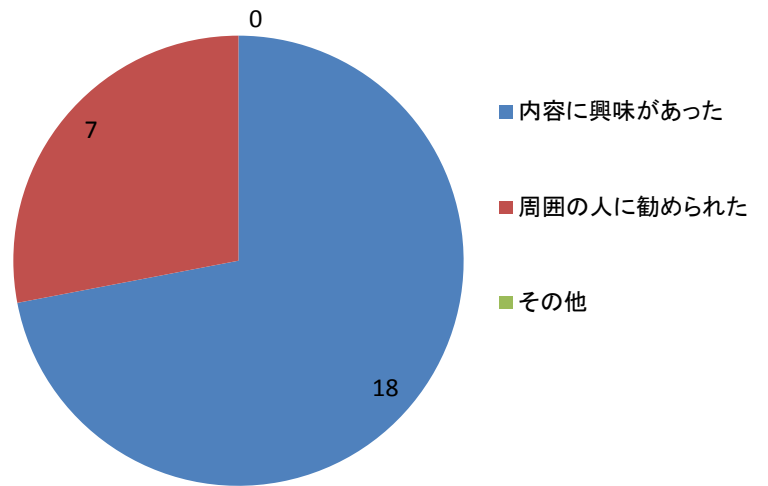
3-1. これまでの参加回数



3-2. 3-1で初めて参加したと答えた方の参加動機

	人数	比率
内容に興味があった	18	72%
周囲の人に勧められた	7	28%
その他	0	0%
合計	25	100%

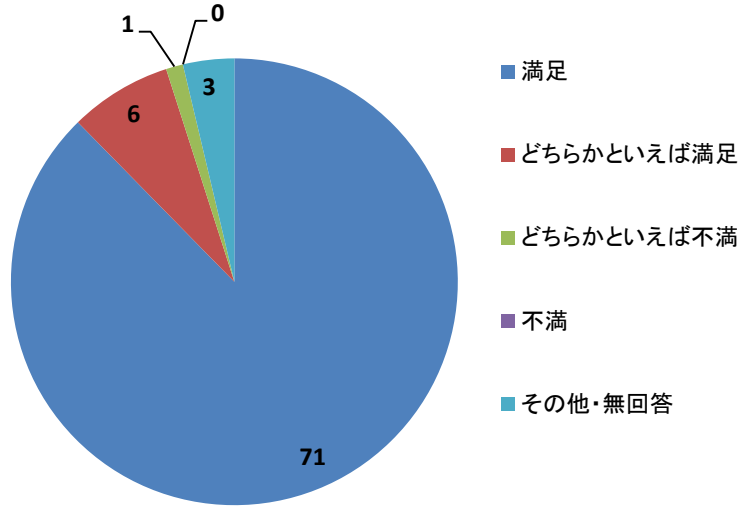
3-2. 初めての参加動機



4-1. 勉強会の内容

	人数	比率
満足	71	88%
どちらかといえば満足	6	7%
どちらかといえば不満	1	1%
不満	0	0%
その他・無回答	3	4%
合計	81	100%

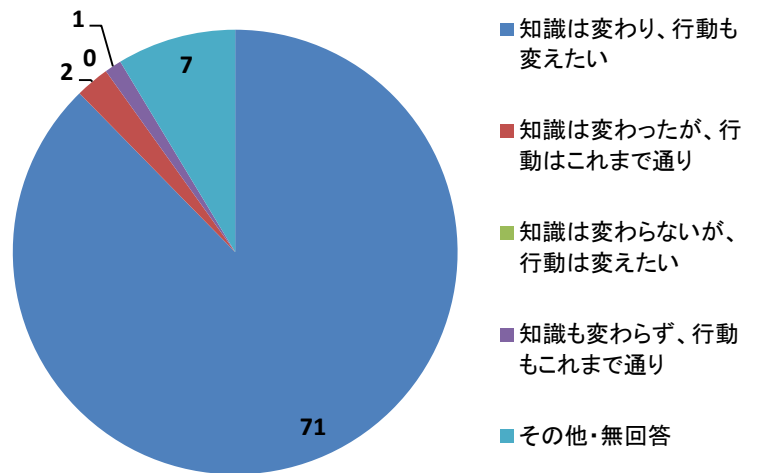
4-1.勉強会の内容



5. 本日の勉強会に参加して、知識や行動に変化はありそうですか

	人数	比率
知識は変わり、行動も変えたい	71	88%
知識は変わったが、行動はこれまで通り	2	2%
知識は変わらないが、行動は変えたい	0	0%
知識も変わらず、行動もこれまで通り	1	1%
その他・無回答	7	9%
合計	81	100%

5.知識や行動の変化



6. 患者や利用者の状態が変化し、それを報告する際に、どんなことに困ったことがありますか（複数回答可）

	人数	比率
報告するタイミング	46	45%
報告する相手	11	11%
報告する内容	26	25%
報告する方法	17	17%
その他・無回答	2	2%
合計	102	100%

6.報告する際に困ったこと

