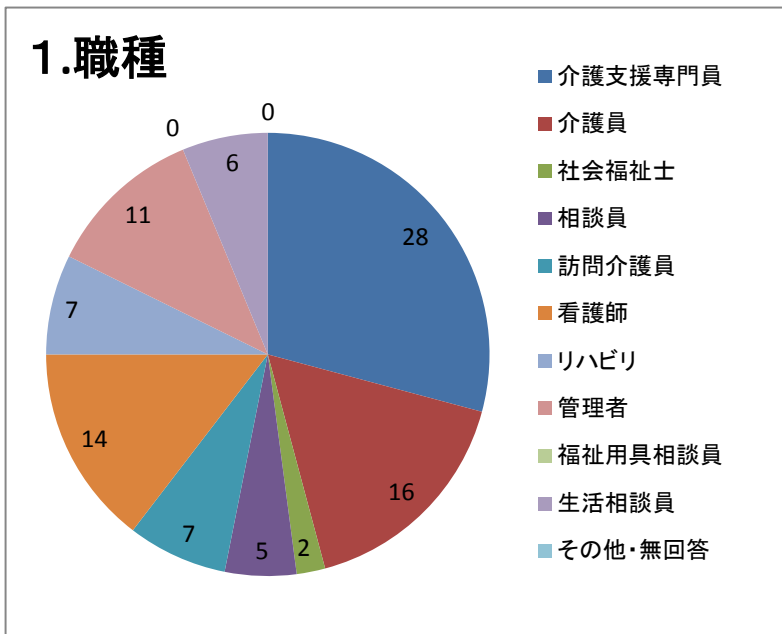


# 在宅医療推進事業アンケート「もっと知って得する在宅ケア」第5回勉強会

参加122名 アンケート対象109名 アンケート回収数96名 回収率88%

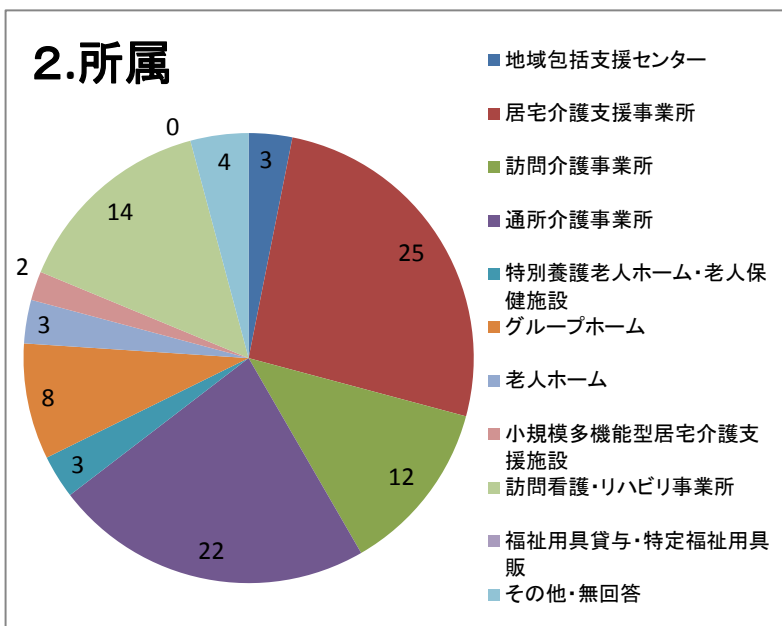
## 1. 職種

	人数	比率
介護支援専門員	28	29%
介護員	16	17%
社会福祉士	2	2%
相談員	5	5%
訪問介護員	7	7%
看護師	14	15%
リハビリ	7	7%
管理者	11	12%
福祉用具相談員	0	0%
生活相談員	6	6%
その他・無回答	0	0%
合計	96	100%



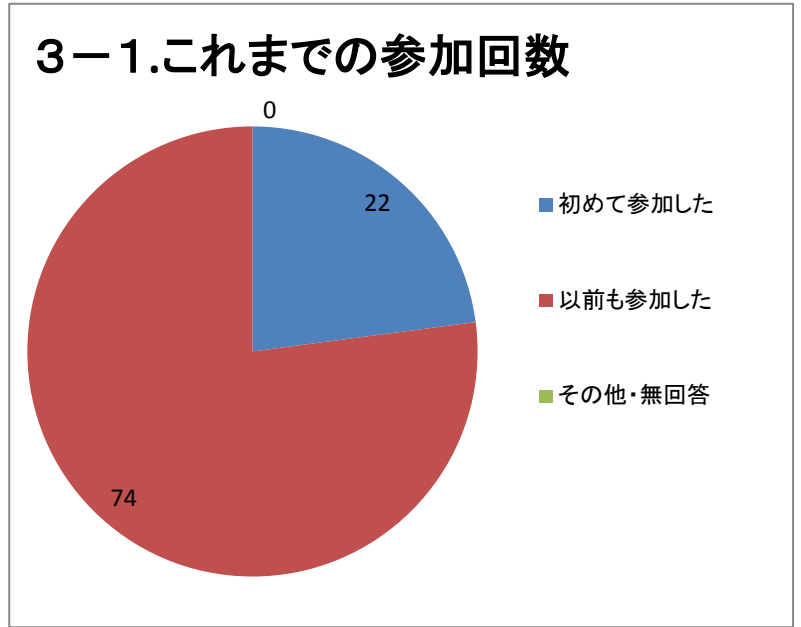
## 2. 所属

	人数	比率
地域包括支援センター	3	3%
居宅介護支援事業所	25	26%
訪問介護事業所	12	13%
通所介護事業所	22	23%
特別養護老人ホーム・老人保健施設	3	3%
グループホーム	8	8%
老人ホーム	3	3%
小規模多機能型居宅介護支援施設	2	2%
訪問看護・リハビリ事業所	14	15%
福祉用具貸与・特定福祉用具販	0	0%
その他・無回答	4	4%
合計	96	100%



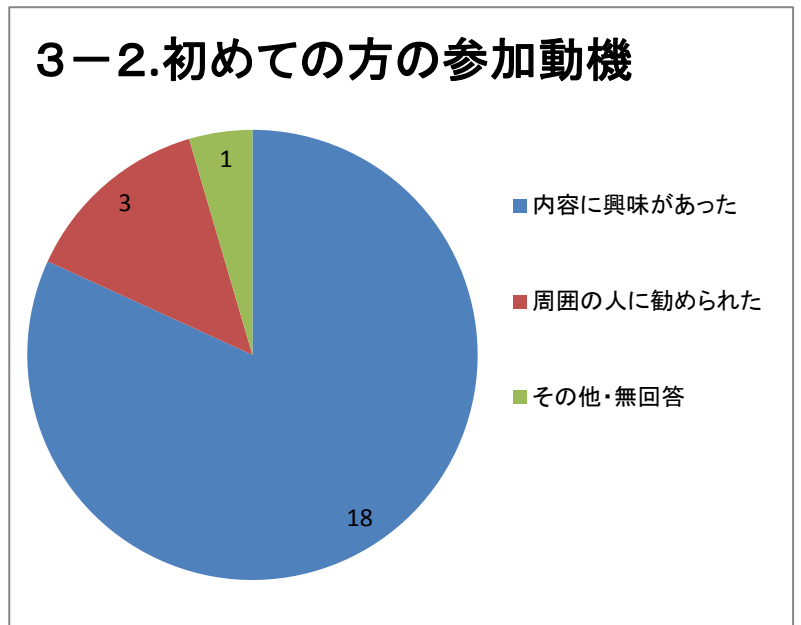
### 3-1. これまでの参加回数

	人数	比率
初めて参加した	22	23%
以前も参加した	74	77%
その他・無回答	0	0%
合計	96	100%



### 3-2. 3-1で初めて参加したと答えた方の参加動機

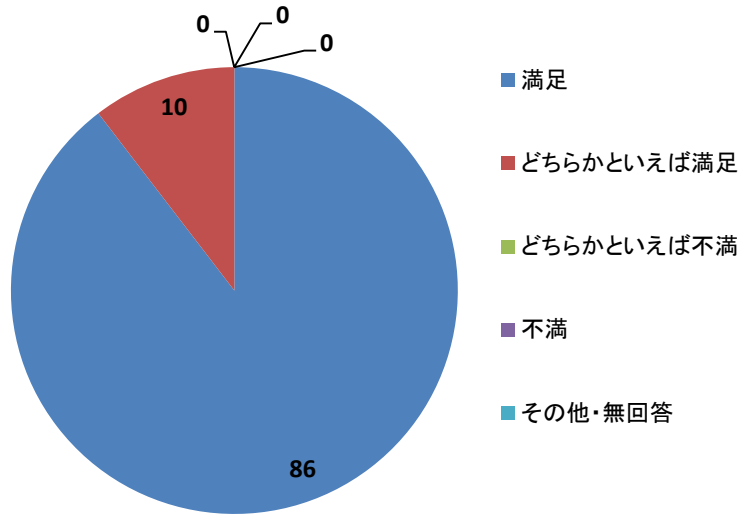
	人数	比率
内容に興味があった	18	82%
周囲の人に勧められた	3	14%
その他・無回答	1	4%
合計	22	100%



#### 4-1. 勉強会の内容

	人数	比率
満足	86	90%
どちらかといえば満足	10	10%
どちらかといえば不満	0	0%
不満	0	0%
その他・無回答	0	0%
合計	96	100%

#### 4-1.勉強会の内容



#### 5. 本日の勉強会に参加して、知識や行動に変化はありそうですか

	人数	比率
知識は変わり、行動も変えたい	90	94%
知識は変わったが、行動はこれまで通り	1	1%
知識は変わらないが、行動は変えたい	1	1%
知識も変わらず、行動もこれまで通り	1	1%
その他・無回答	3	3%
合計	96	100%

#### 5.知識や行動の変化

