

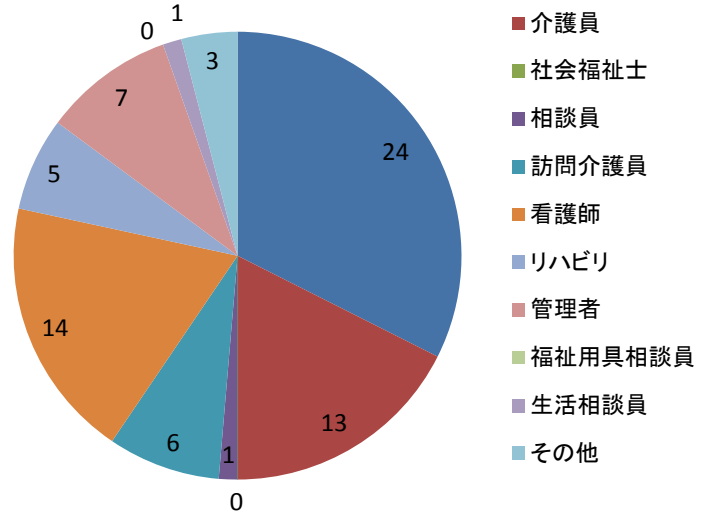
在宅医療推進事業アンケート「もっと知って得する在宅ケア」第6回勉強会

アンケート対象76名 アンケート回収数74名 回収率97%

1. 職種

	人数	比率
介護支援専門員	24	33%
介護員	13	18%
社会福祉士	0	0%
相談員	1	1%
訪問介護員	6	8%
看護師	14	19%
リハビリ	5	7%
管理者	7	9%
福祉用具相談員	0	0%
生活相談員	1	1%
その他	3	4%
合計	74	100%

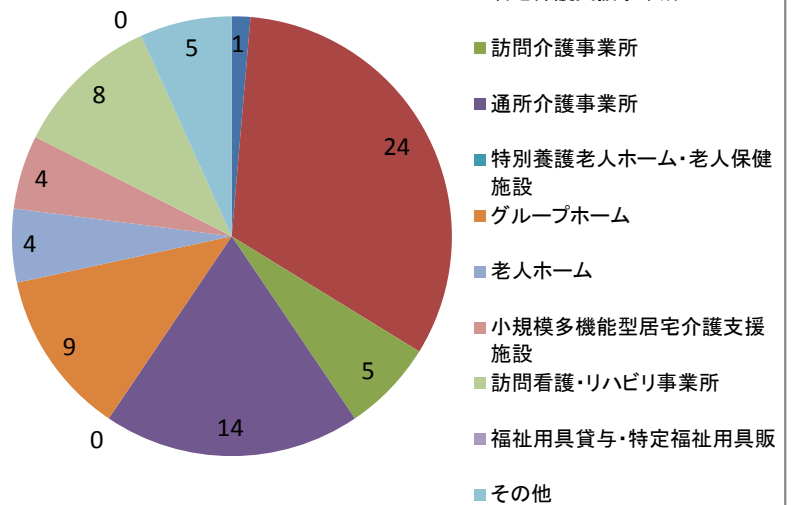
1. 職種



2. 所属

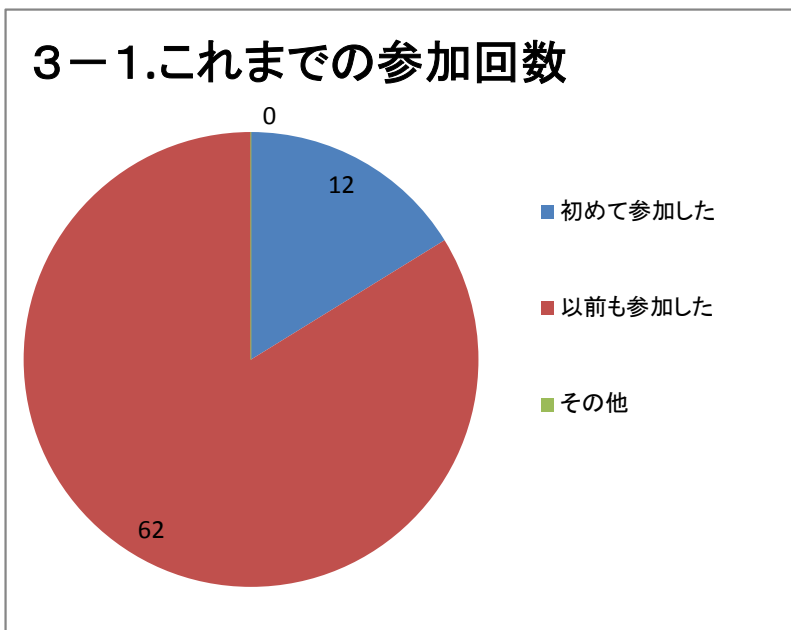
	人数	比率
地域包括支援センター	1	1%
居宅介護支援事業所	24	33%
訪問介護事業所	5	7%
通所介護事業所	14	19%
特別養護老人ホーム・老人保健施設	0	0%
グループホーム	9	12%
老人ホーム	4	5%
小規模多機能型居宅介護支援施設	4	5%
訪問看護・リハビリ事業所	8	11%
福祉用具貸与・特定福祉用具販	0	0%
その他	5	7%
合計	74	100%

2. 所属



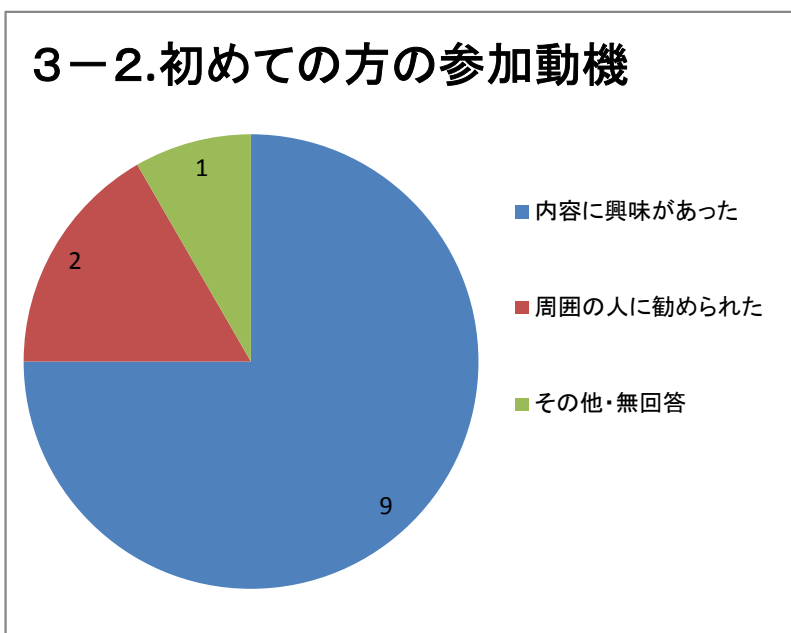
3-1. これまでの参加回数

	人数	比率
初めて参加した	12	16%
以前も参加した	62	84%
その他	0	0%
合計	74	100%



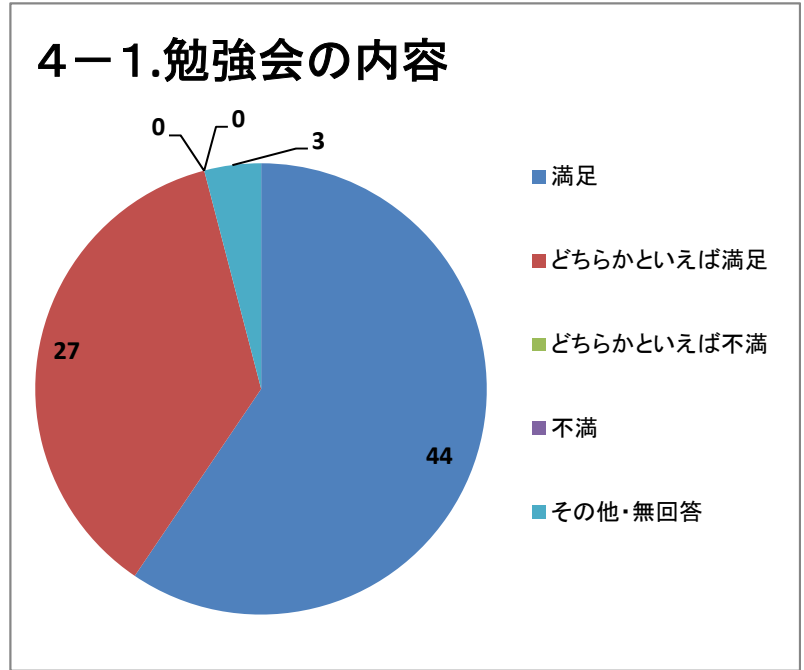
3-2. 3-1で初めて参加したと答えた方の参加動機

	人数	比率
内容に興味があった	9	75%
周囲の人に勧められた	2	17%
その他・無回答	1	8%
合計	12	100%



4-1. 勉強会の内容

	人数	比率
満足	44	59%
どちらかといえば満足	27	37%
どちらかといえば不満	0	0%
不満	0	0%
その他・無回答	3	4%
合計	74	100%



5. 本日の勉強会に参加して、知識や行動に変化はありそうですか

	人数	比率
知識は変わり、行動も変えたい	59	81%
知識は変わったが、行動はこれまで通り	1	1%
知識は変わらないが、行動は変えたい	4	5%
知識も変わらず、行動もこれまで通り	3	4%
その他・無回答	7	9%
合計	74	100%

