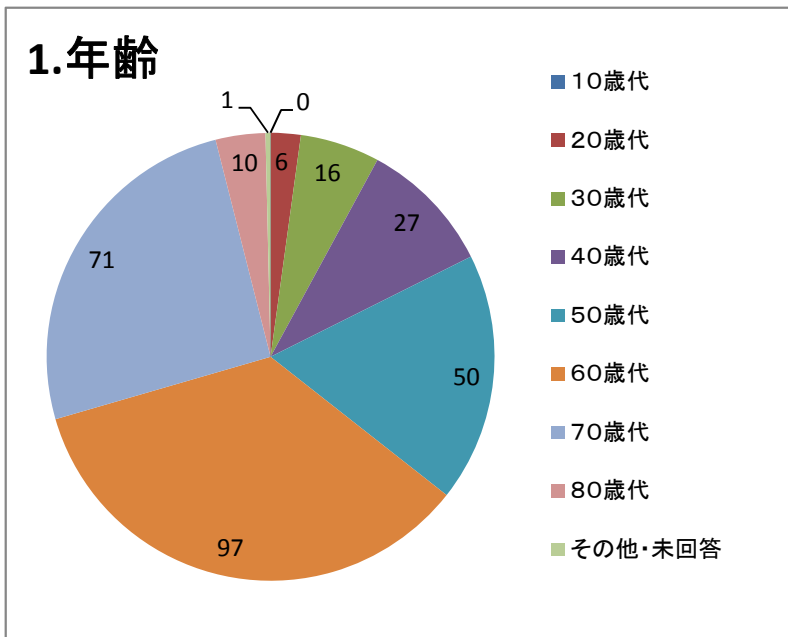


在宅医療推進事業アンケート「鎌田寛講演会」

アンケート対象330名 アンケート回収数278名 回収率84%

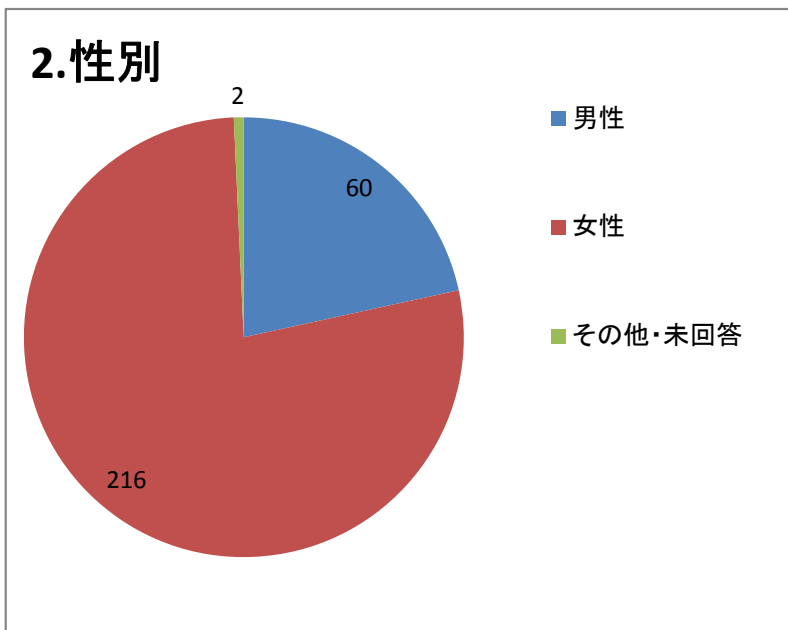
1. 年齢

	人数	比率
10歳代	0	0%
20歳代	6	2%
30歳代	16	6%
40歳代	27	10%
50歳代	50	18%
60歳代	97	35%
70歳代	71	25%
80歳代	10	4%
その他・未回答	1	0%
合計	278	100%



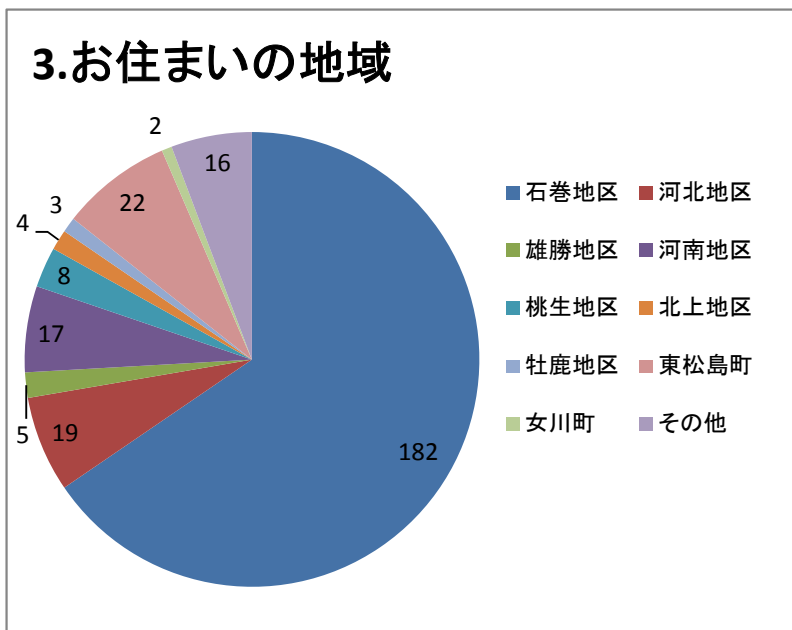
2. 性別

	人数	比率
男性	60	22%
女性	216	77%
その他・未回答	2	1%
合計	278	100%



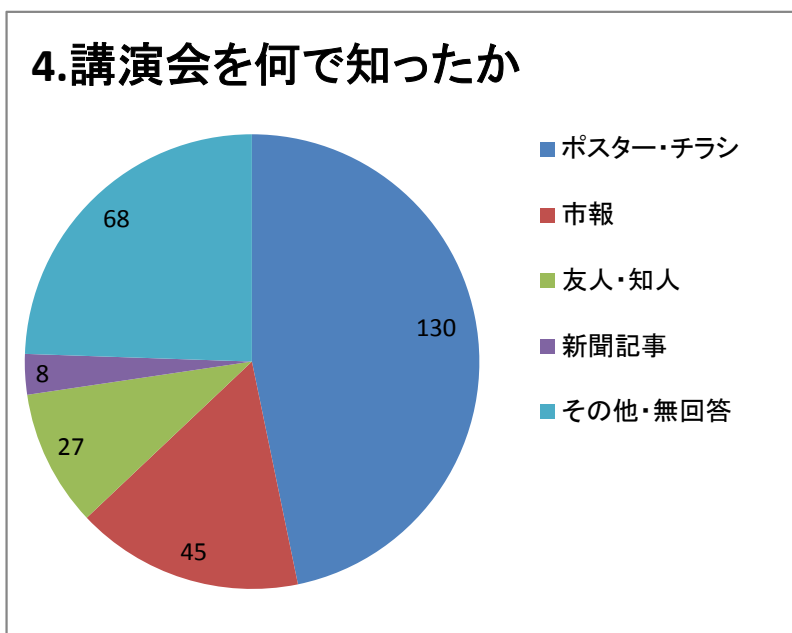
3. お住まいの地域

	人数	比率
石巻地区	182	65%
河北地区	19	7%
雄勝地区	5	2%
河南地区	17	6%
桃生地区	8	3%
北上地区	4	1%
牡鹿地区	3	1%
東松島町	22	8%
女川町	2	1%
その他	16	6%
合計	278	100%



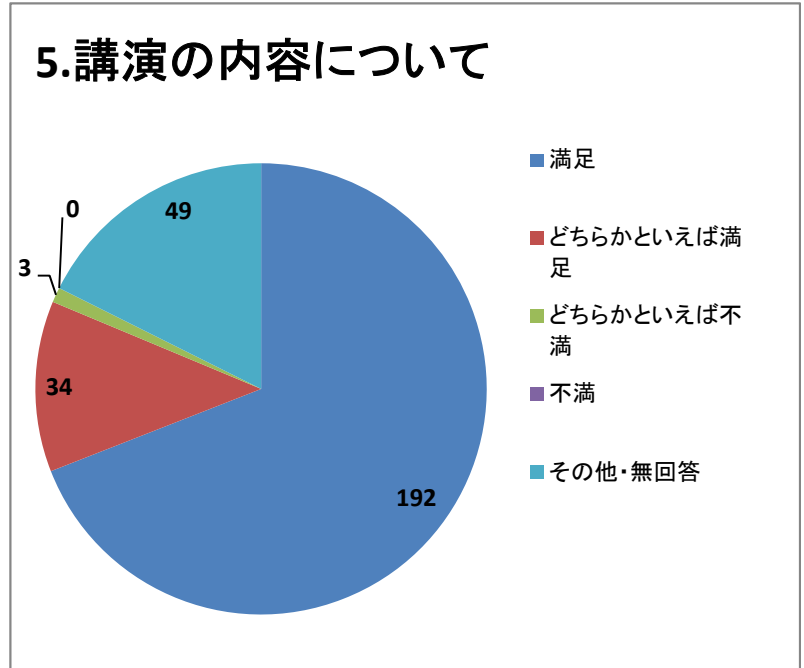
4. この講演会を何で知ったか

	人数	比率
ポスター・チラシ	130	47%
市報	45	16%
友人・知人	27	10%
新聞記事	8	3%
その他・無回答	68	24%
合計	278	100%



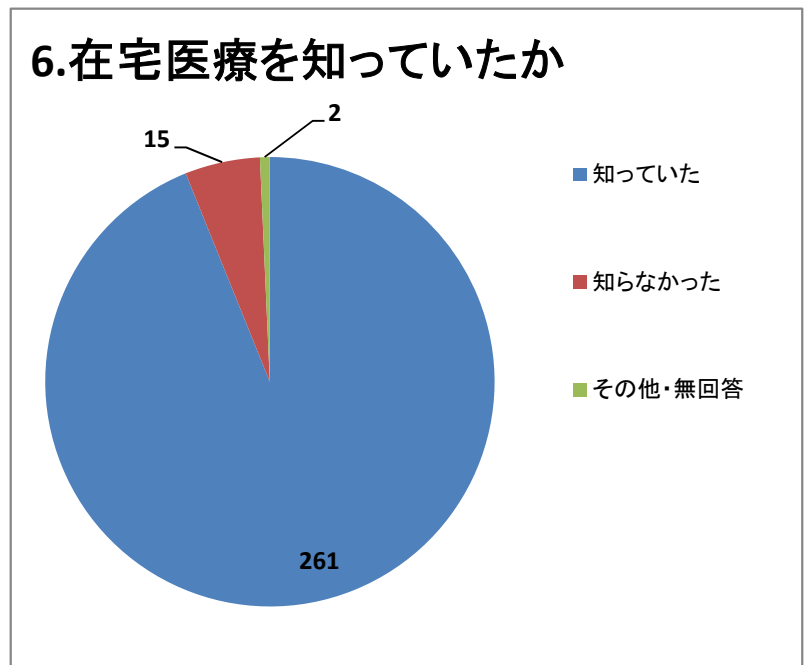
5. 講演の内容について

	人数	比率
満足	192	69%
どちらかといえば満足	34	12%
どちらかといえば不満	3	1%
不満	0	0%
その他・無回答	49	18%
合計	278	100%



6. 在宅医療について知っていたか

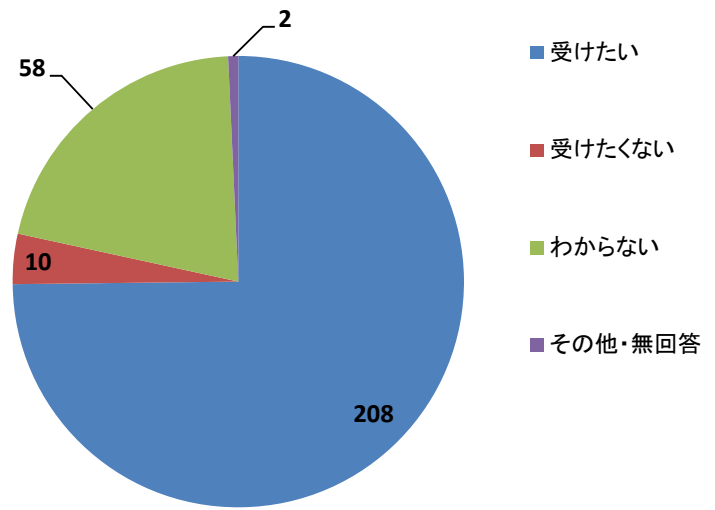
	人数	比率
知っていた	261	94%
知らなかった	15	5%
その他・無回答	2	1%
合計	278	100%



7. 「在宅医療」を受けたいと思うか

	人数	比率
受けたい	208	74%
受けたくない	10	4%
わからない	58	21%
その他・無回答	2	1%
合計	278	100%

7.在宅医療を受けたいか



8. 今後講演会や研修会に参加したいか

	人数	比率
是非参加したい	125	45%
機会があれば参加したい	121	44%
参加したくない	3	1%
その他・無回答	29	10%
合計	278	100%

8.今後の参加について

