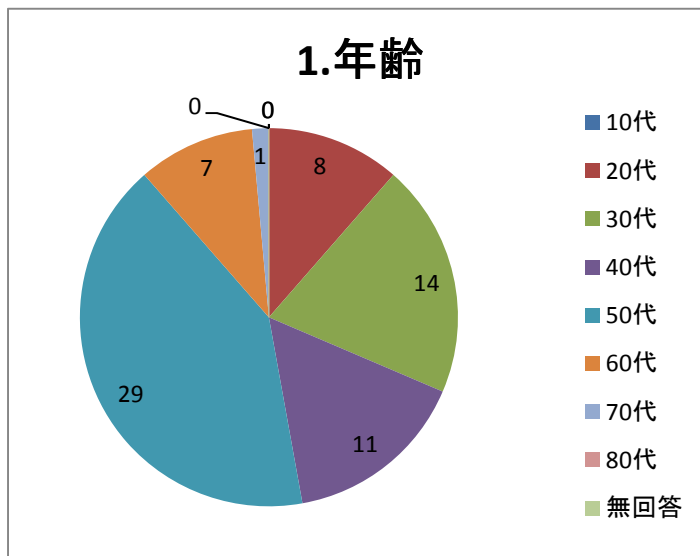


第4回研修会事後アンケート結果

回収70人、回収率78.6% (参加者103名、アンケート対象者89人)

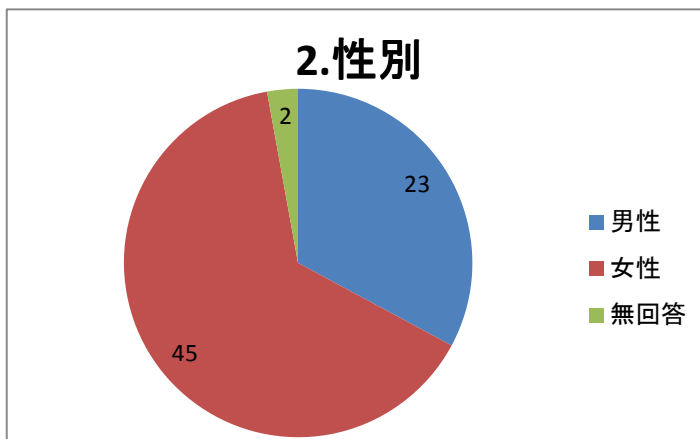
1. 年齢

	人数	比率
10代	0	0%
20代	8	11%
30代	14	20%
40代	11	16%
50代	29	41%
60代	7	10%
70代	1	1%
80代	0	0%
無回答	0	0%
合計	70	100%



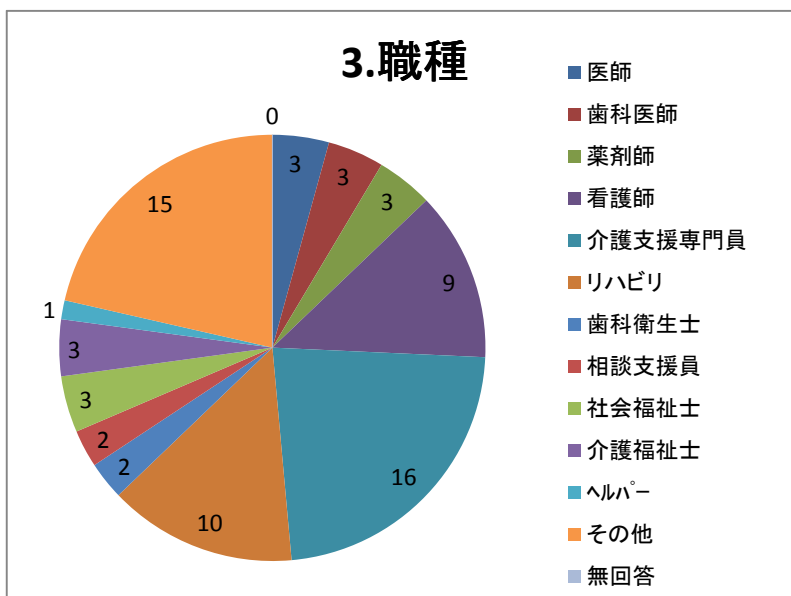
2. 性別

	人数	比率
男性	23	33%
女性	45	64%
無回答	2	3%
合計	70	100%



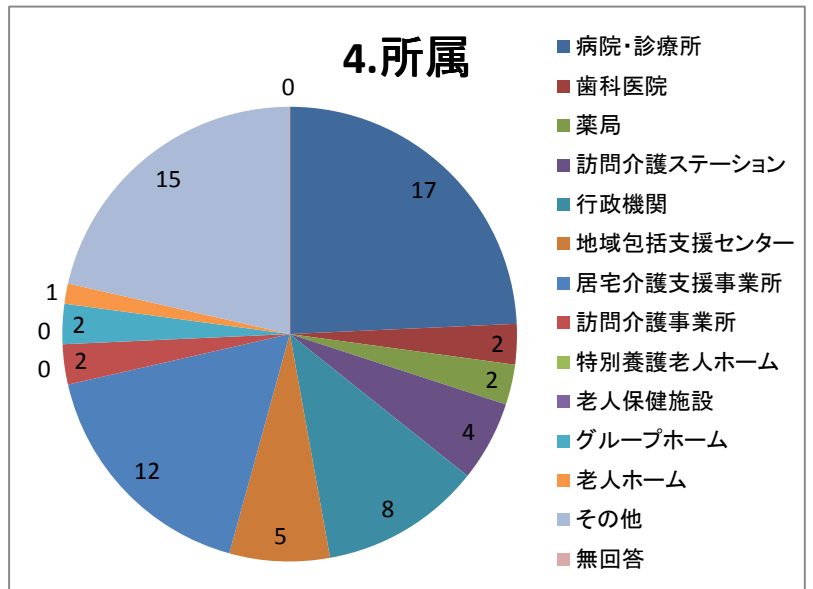
3. 職種

	人数	比率
医師	3	4%
歯科医師	3	4%
薬剤師	3	4%
看護師	9	13%
介護支援専門員	16	23%
リハビリ	10	14%
歯科衛生士	2	3%
相談支援員	2	3%
社会福祉士	3	4%
介護福祉士	3	4%
ヘルパー	1	1%
その他	15	21%
無回答	0	0%
合計	70	100%



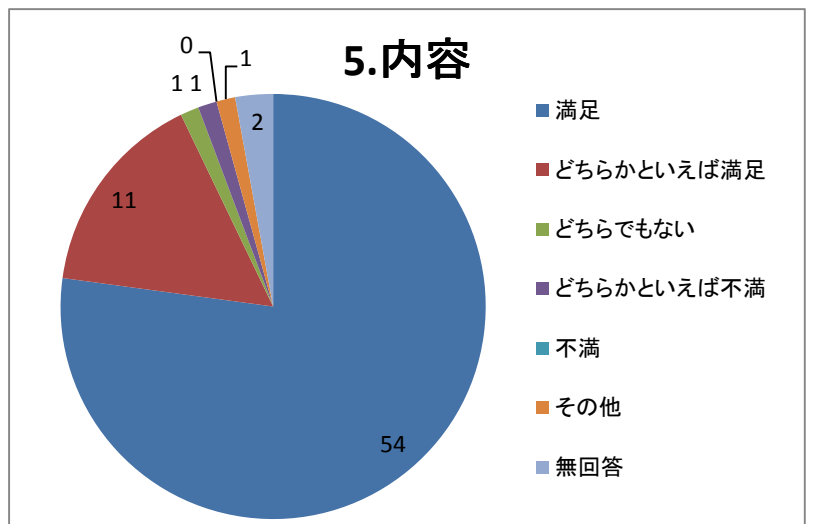
4. 所属

	人数	比率
病院・診療所	17	24%
歯科医院	2	3%
薬局	2	3%
訪問介護ステーション	4	6%
行政機関	8	11%
地域包括支援センター	5	7%
居宅介護支援事業所	12	17%
訪問介護事業所	2	3%
特別養護老人ホーム	0	0%
老人保健施設	0	0%
グループホーム	2	3%
老人ホーム	1	1%
その他	15	21%
無回答	0	0%
合計	70	100%



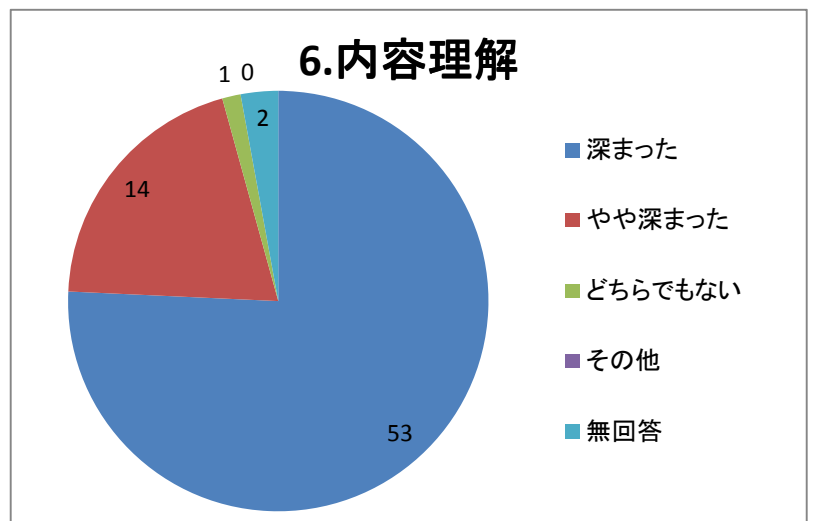
5. 講演内容

	人数	比率
満足	54	77%
どちらかといえば満足	11	16%
どちらでもない	1	1%
どちらかといえば不満	1	1%
不満	0	0%
その他	1	1%
無回答	2	3%
合計	70	100%



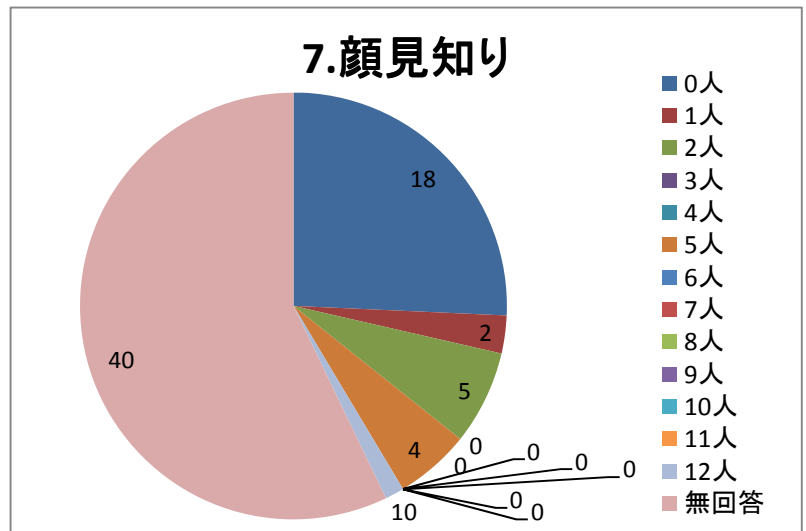
6. 講演の内容についての理解

	人数	比率
深まった	53	76%
やや深まった	14	20%
どちらでもない	1	1%
その他	0	0%
無回答	2	3%
合計	70	100%



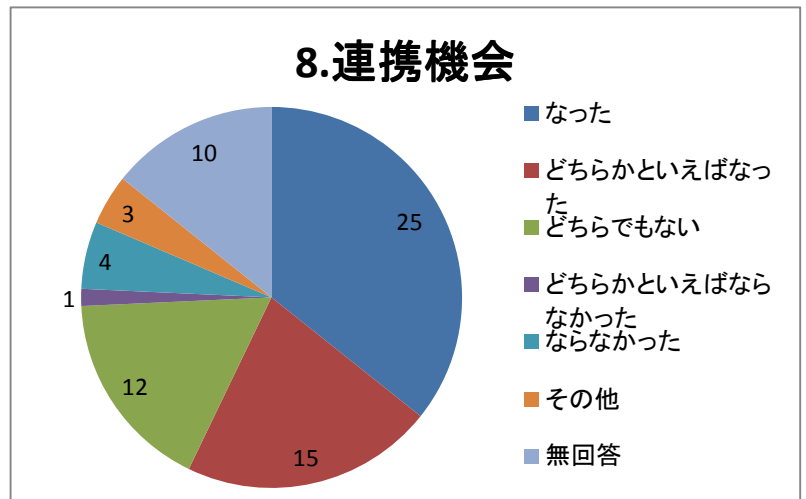
7. 人数

	人数	比率
0人	18	26%
1人	2	3%
2人	5	7%
3人	0	0%
4人	0	0%
5人	4	6%
6人	0	0%
7人	0	0%
8人	0	0%
9人	0	0%
10人	0	0%
11人	0	0%
12人	1	1%
無回答	40	57%
合計	70	100%



8. 連携機会

	人数	比率
なった	25	36%
どちらかといえばなった	15	21%
どちらでもない	12	17%
どちらかといえばならなかつた	1	1%
ならなかつた	4	6%
その他	3	4%
無回答	10	14%
合計	70	100%



9. 在宅状況

	人数	比率
不安	20	29%
どちらかといえば不安	25	36%
どちらでもない	7	10%
どちらかといえば安心	8	11%
安心	0	0%
その他	4	6%
無回答	6	9%
合計	70	100%

