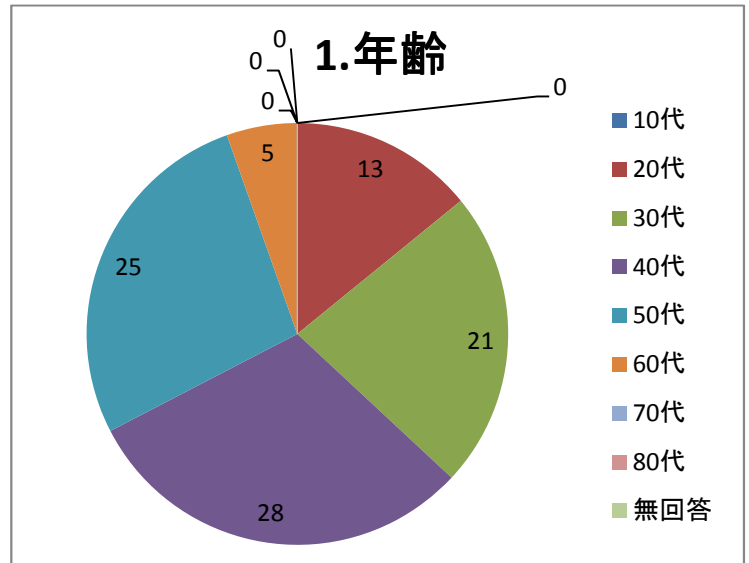


第2回在宅医療推進事業による多職種合同研修会事後アンケート
アンケート対象106名 アンケート回収者数92名 回収率86.7%

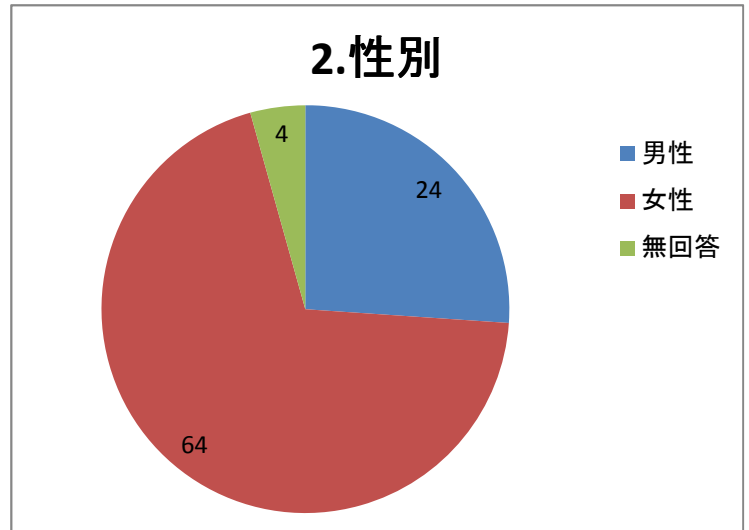
1. 年齢

	人数	比率
10代	0	0%
20代	13	14%
30代	21	23%
40代	28	30%
50代	25	27%
60代	5	5%
70代	0	0%
80代	0	0%
無回答	0	0%
合計	92	100%



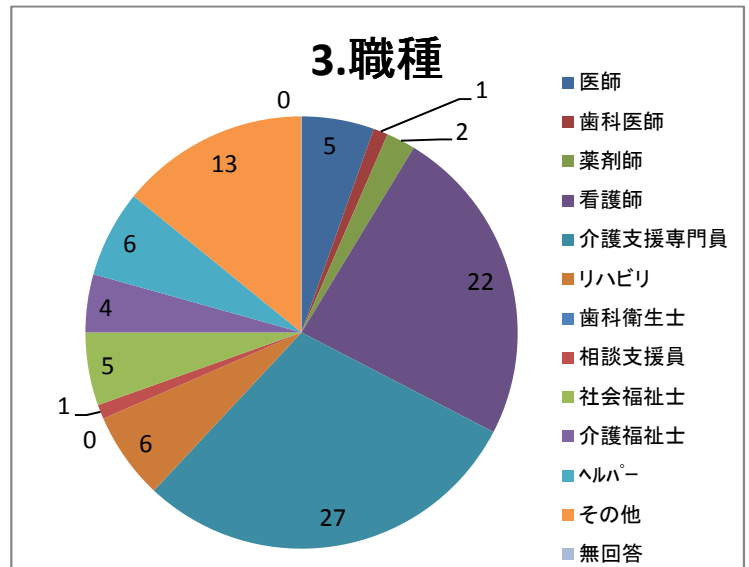
2. 性別

	人数	比率
男性	24	26%
女性	64	70%
無回答	4	4%
合計	92	100%



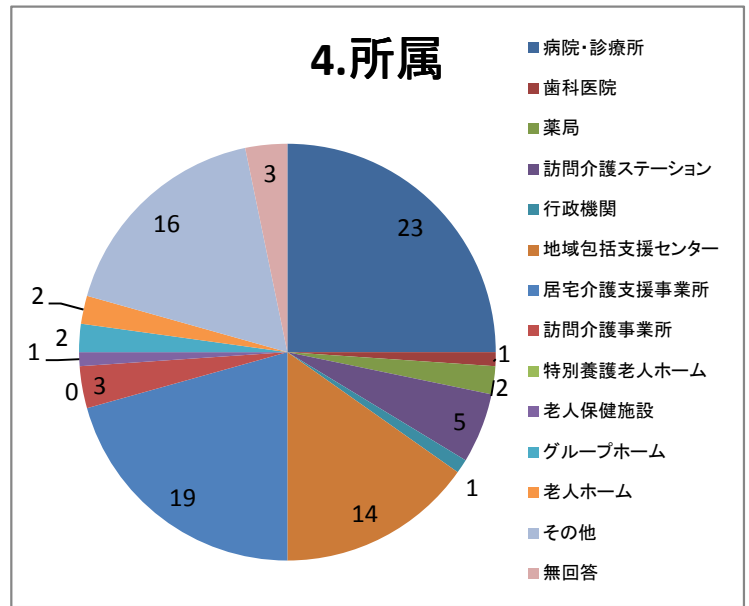
3. 職種

	人数	比率
医師	5	5%
歯科医師	1	1%
薬剤師	2	2%
看護師	22	24%
介護支援専門員	27	29%
リハビリ	6	7%
歯科衛生士	0	0%
相談支援員	1	1%
社会福祉士	5	5%
介護福祉士	4	4%
ヘルパー	6	7%
その他	13	14%
無回答	0	0%
合計	92	100.0%



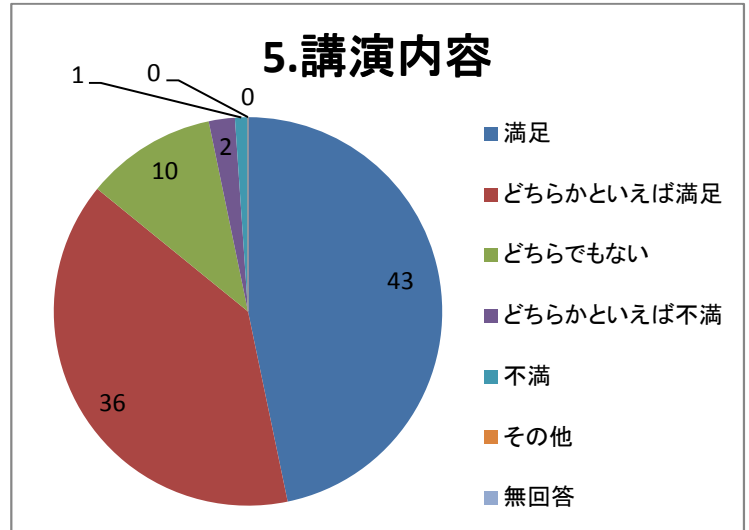
4. 所属

	人数	比率
病院・診療所	23	25%
歯科医院	1	1%
薬局	2	2%
訪問介護ステーション	5	5%
行政機関	1	1%
地域包括支援センター	14	15%
居宅介護支援事業所	19	21%
訪問介護事業所	3	3%
特別養護老人ホーム	0	0%
老人保健施設	1	1%
グループホーム	2	2%
老人ホーム	2	2%
その他	16	17%
無回答	3	3%
合計	92	100%



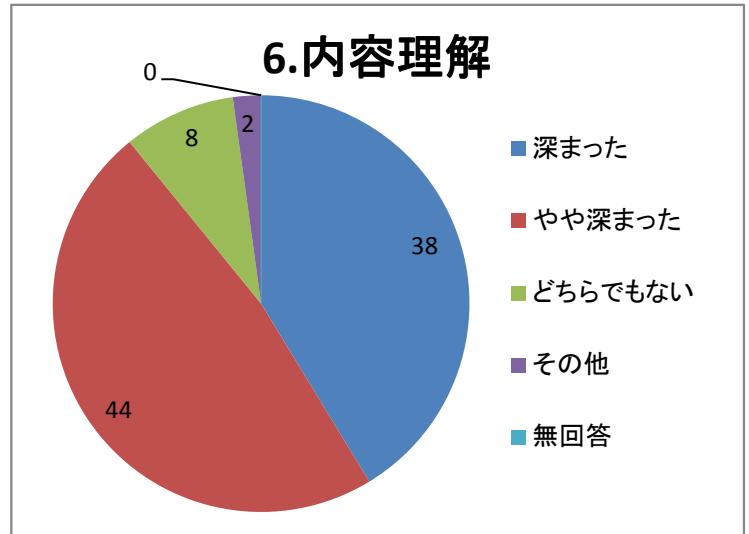
5. 講演内容

	人数	比率
満足	43	47%
どちらかといえば満足	36	39%
どちらでもない	10	11%
どちらかといえば不満	2	2%
不満	1	1%
その他	0	0%
無回答	0	0%
合計	92	100%



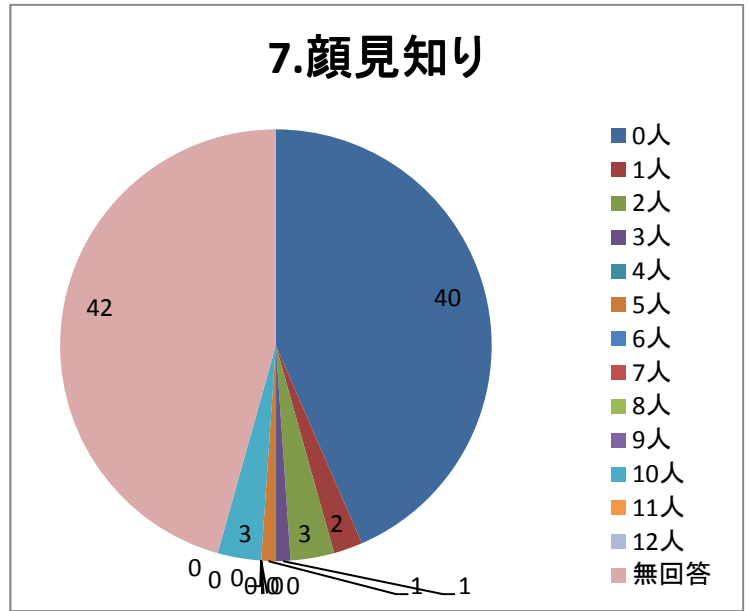
6. 講演の内容についての理解

	人数	比率
深まった	38	41%
やや深まった	44	48%
どちらでもない	8	9%
その他	2	2%
無回答	0	0%
合計	92	100%



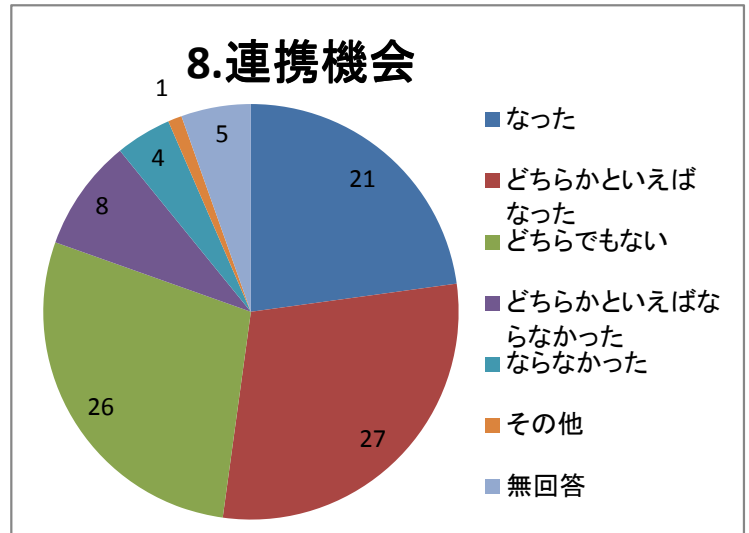
7. 人数

	人数	比率
0人	40	43%
1人	2	2%
2人	3	3%
3人	1	1%
4人	0	0%
5人	1	1%
6人	0	0%
7人	0	0%
8人	0	0%
9人	0	0%
10人	3	3%
11人	0	0%
12人	0	0%
無回答	42	46%
合計	92	100%



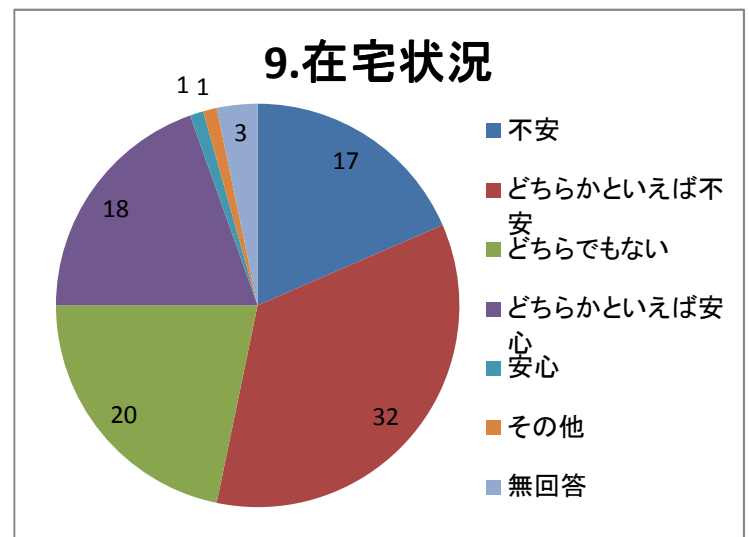
8. 連携機会

	人数	比率
なった	21	23%
どちらかといえばなった	27	29%
どちらでもない	26	28%
どちらかといえばならなかった	8	9%
ならなかった	4	4%
その他	1	1%
無回答	5	5%
合計	92	100%



9. 在宅状況

	人数	比率
不安	17	18%
どちらかといえば不安	32	35%
どちらでもない	20	22%
どちらかといえば安心	18	20%
安心	1	1%
その他	1	1%
無回答	3	3%
合計	92	100%



10.勉強会への興味

	人数	比率
感染症	16	6%
認知症	38	15%
褥瘡予防と評価	18	7%
摂食嚥下・口腔ケア	21	8%
緊急時の対応	39	15%
薬の知識	36	14%
在宅医療制度・政策	35	14%
看取り	42	17%
その他	7	3%
	252	100%

